

**30** entreprises agricoles commercialisent régulièrement en circuit court

	Exploitations en 2018	Installations aidées* de 2013 à 2017
Activité régulière de commercialisation en circuit court	30	4
Pourcentage du total	12 %	22 %

\* Aide DJA  
Source : Chambres d'agriculture de Bretagne

## Potentiel de consommation locale

	Consommation habitant /an	Nombre de personnes potentiellement nourries
Lait	371 kg d'éq. lait (1)	153 000
Porc	32,5 kg ec (2)	594 000
Légumes	50 kg	790 000

Estimations : Chambres d'agriculture de Bretagne 2014-2015

(1) Equivalent Lait  
(2) Equivalent Carcasse

**4** établissements de **20 salariés ou plus** dans le secteur des **industries agroalimentaires (IAA)**

IAA de 20 salariés ou plus en 2015	La Communauté d'Agglomération	Bretagne
Nombre d'établissements	4	403
Nombre de salariés	664	55 185

Source : Insee Clap 2015

**19 319**  
millions d'euros  
de chiffre d'affaires  
dans les IAA en Bretagne

Source : Insee Esane 2016 - traitements SSP

## Les enjeux agricoles majeurs

Les élu.e.s des Chambres d'agriculture de Bretagne ont pour ambition de :

- mettre tout en œuvre pour protéger le **FONCIER** : éviter, réduire la consommation d'espace agricole, puis si besoin compenser l'artificialisation,
- relever le défi de l'**EMPLOI** : rendre les métiers attractifs et réussir le renouvellement des actif.ve.s agricoles, chef.fe.s d'exploitation et salarié.e.s,
- préserver la reconquête de la qualité de l'**EAU** observée dans de nombreux territoires et accompagner cette reconquête dans les territoires encore sensibles,
- accompagner les agriculteur.trice.s dans des **TRAJECTOIRES GAGNANTES** économiquement et socialement, dans leurs évolutions de pratiques, dans l'ensemble des filières de productions agricoles régionales,
- retisser des liens entre les producteur.trice.s et les consommateur.trice.s dans une perspective de **JUSTE PRIX** payé aux producteur.trice.s à travers des projets alimentaires territoriaux et un accompagnement des différents circuits de commercialisation,
- accompagner et valoriser les contributions du secteur agricole dans la transition énergétique et climatique, à travers notamment les **PCAET**,
- cultiver l'interconnaissance entre acteur.trice.s socio-économiques d'un territoire, comme terreau fertile du **VIVRE ENSEMBLE**.

Contact Territoire  
**Antenne de Brest**

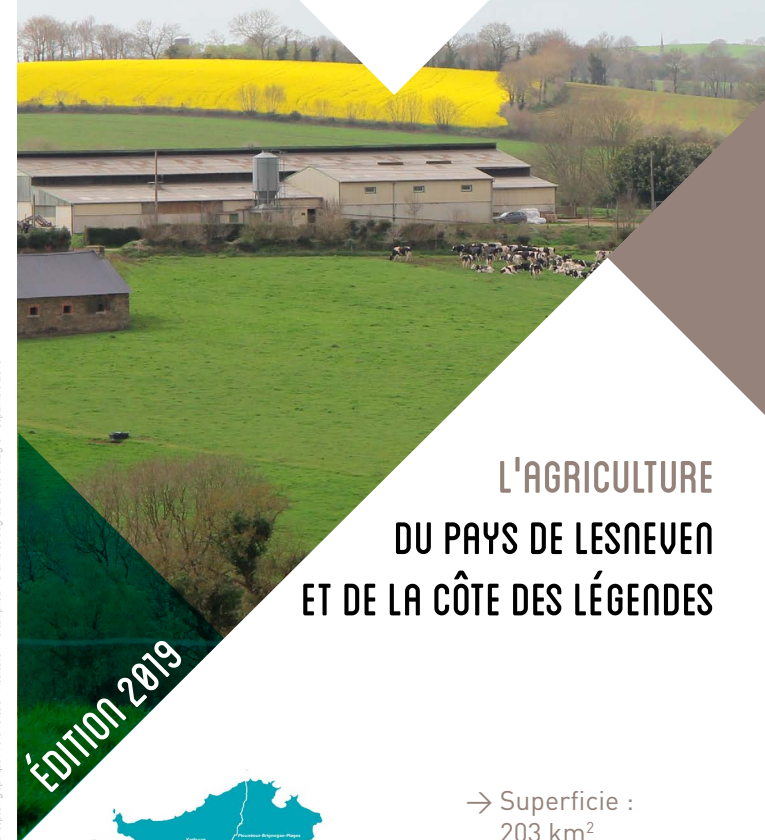
Tél. 02 98 41 33 00  
brest@bretagne.chambagri.fr

**Joëlle Peron - 06 48 27 00 95**  
Chargée d'animation territoriale  
joelle.peron@bretagne.chambagri.fr



Document réalisé par les Chambres d'agriculture de Bretagne

www.chambres-agriculture-bretagne.fr



Conception graphique : Paten Suro - Réalisation - Crédit photo : Chambres d'agriculture de Bretagne - Septembre 2019

**ÉDITION 2019**

## L'AGRICULTURE DU PAYS DE LESNEVEN ET DE LA CÔTE DES LÉGENDES

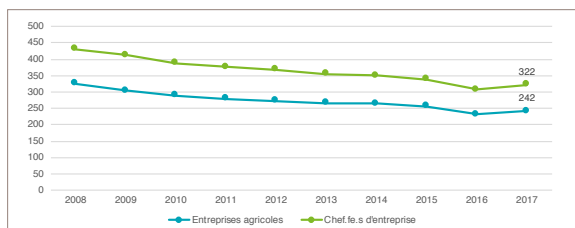


- Superficie : 203 km<sup>2</sup>
- Population : 28 248 habitants
- Densité moyenne : 139 habitants/km<sup>2</sup>
- Nombre d'emplois : 8 262 dont 10 % en agriculture

Sources : IGN, Insee RP 2015 et 2016

**242** entreprises agricoles\*

ÉVOLUTION DU NOMBRE D'ENTREPRISES ET DE CHEF.F.ES D'ENTREPRISE DE 2008 À 2017



Source : MSA 2017

→ 28 % des entreprises ont plusieurs chef.fe.s d'entreprise

\* Les productions agricoles prises en compte se limitent aux activités de cultures et d'élevages.

**674** chef.fe.s d'entreprise et salarié.e.s

	La Communauté de communes	Bretagne
Chef.fe.s d'entreprise	322	33 477
Dont femmes	52	9 180
Salarié.e.s agricoles	352	16 305

Sources : MSA 2017, Insee Clap au 31/12/2015

**19** installations de 2013 à 2017

En 2017	La Communauté de communes	Bretagne
Personnes installées de 40 ans et moins*	3	715
Personnes bénéficiant de la DJA**	8	465
Sur 5 ans, entre 2013 et 2017		
Personnes installées de 40 ans et moins*	19	3 223
Personnes bénéficiant de la DJA**	21	2 295

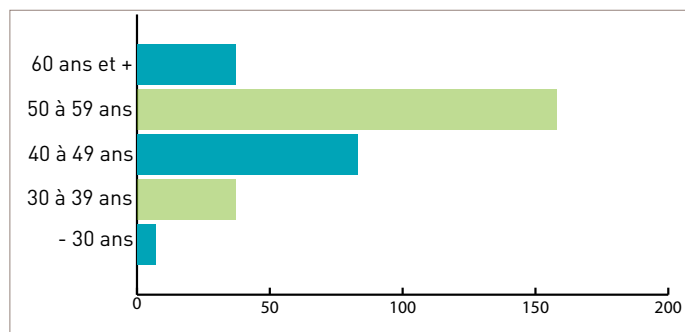
\* Immatriculations MSA

\*\* DJA : Dotation Jeune Agriculteur

Sources : MSA, Chambres d'agriculture de Bretagne

**80** départs potentiels d'ici 5 ans

NOMBRE DE CHEF.FE.S D'ENTREPRISE PAR TRANCHES D'ÂGE



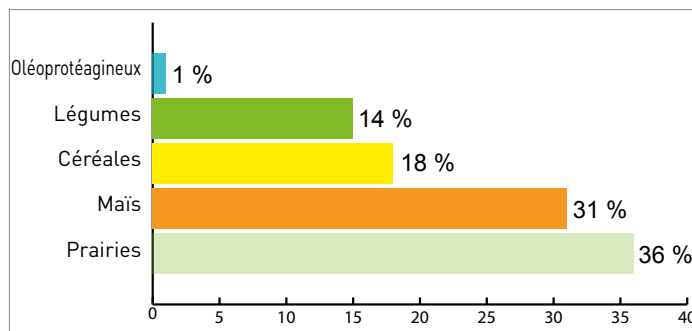
→ 80 chef.fe.s d'entreprise sont âgé.e.s d'au moins 57 ans, soit 25 % de l'ensemble des chef.fe.s d'entreprise. Leur départ en retraite devrait intervenir d'ici 5 ans.

Sources : MSA 2017

SAU/Surface totale : **66 %**

→ SAU (Surface agricole utile) : 13 435 ha

UTILISATION DES SURFACES AGRICOLES



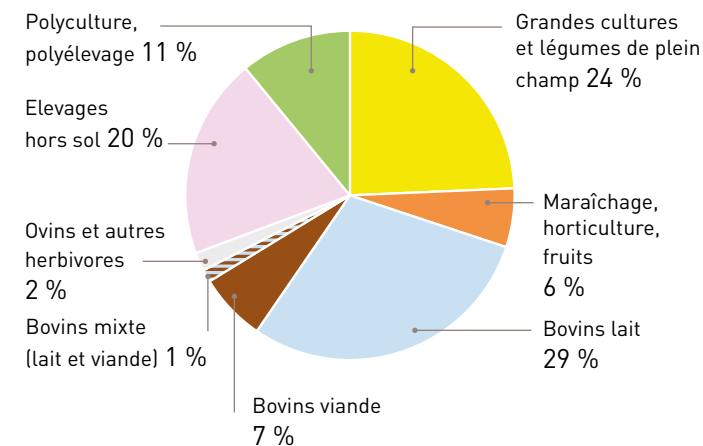
Source : RPG 2016

→ Surface de serres-verre : 14 ha

Source : BDTopo IGN© 2016 et 2017

**Les productions**

DOMINANTE : 29 % D'EXPLOITATIONS LAITIÈRES



Estimation : Chambres d'agriculture de Bretagne, d'après Agreste - RA 2010

Nombre d'élevages*	La Communauté de communes	Bretagne
avec des bovins lait *	122	12 994
avec des bovins viande *	36	5 576
avec des porcins *	71	5 655

\* Un élevage détenant plusieurs types d'animaux est comptabilisé dans chaque catégorie.

Source : EDE de Bretagne 2017-2018

**102** millions d'euros de chiffre d'affaires\*

\* Estimation Chambres d'agriculture de Bretagne, d'après Agreste - Comptes de l'agriculture provisoires 2017

**10 %** d'entreprises en agrobiologie

→ 24 entreprises au 31 décembre 2017\*

→ 6 installations bénéficiant de la DJA\*\* en agriculture biologique sur la Communauté de communes entre 2013 et 2017.

Sources :

\* données FRAB y compris les exploitations en conversion

\*\* données Chambres d'agriculture de Bretagne, DJA dotation jeune agriculteur



AGRICULTURES & TERRITOIRES  
CHAMBRES D'AGRICULTURE  
BRETAGNE