

PORTRAIT DE TERRITOIRE



COMMUNAUTÉ LESNEVEN CÔTE DES LÉGENDES

Année
2020

SOMMAIRE

1 VUE D'ENSEMBLE DU TERRITOIRE

LES ATOUTS

LES POINTS DE VIGILANCE

2 LE TISSU D'ENTREPRISES ARTISANALES

LES ENTREPRISES ARTISANALES

L'EMPLOI ET LE RECRUTEMENT DANS LES ENTREPRISES ARTISANALES

3 L'APPRENTISSAGE

LES APPRENTIS AU SEIN DES CFA DU RESEAU DES CMA DE BRETAGNE

L'ATTRACTIVITE DU TERRITOIRE

4 LA CREATION ET LA REPRISE D'ENTREPRISES ARTISANALES

LES CREATIONS D'ENTREPRISES

LA REPRISE DES ENTREPRISES ARTISANALES

5 LA TRANSMISSION DES ENTREPRISES ARTISANALES

LES ENTREPRISES POTENTIELLEMENT A CEDER

LES TRANSMISSIONS ET LE RENOUVELLEMENT DES ENTREPRISES ARTISANALES

LES PRINCIPAUX ENJEUX

Les atouts

- Une **part très forte des entreprises artisanales** dans le total des entreprises du territoire.
- **La densité artisanale est plus forte** pour Lesneven Côte des Légendes par rapport à la valeur départementale.
- Une forte part des sociétés, qui représentent près de 40% des entreprises artisanales de l'EPCI.
- **La part légèrement plus forte des femmes dirigeantes d'entreprises artisanales** que la moyenne départementale malgré une différence marquée dans l'alimentaire.
- **La part nettement plus forte de créations d'entreprises dirigées par des femmes.**

Les points de vigilance

- **La densité d'apprentis est nettement plus faible** pour Lesneven Côte des Légendes par rapport à la valeur départementale.
- **Dynamique de l'apprentissage peu soutenue** : près de 1,1% des apprentis du Finistère se formant dans les CFA des Chambres de Métiers exercent une activité dans une entreprise située sur le territoire de Lesneven Côtes des Légendes.
- **Une dynamique de créations d'entreprises relativement faible** relativement au nombre d'entreprises du territoire.
- **La part très forte des entreprises potentiellement à reprendre** dans le **bâtiment**.
- **Près du tiers des entreprises potentiellement à céder** sont des **sociétés** : de nombreux emplois sont en jeu.

LES ENTREPRISES ARTISANALES

599

entreprises artisanales sont actives sur le territoire de la communauté Lesneven Côte des Légendes.

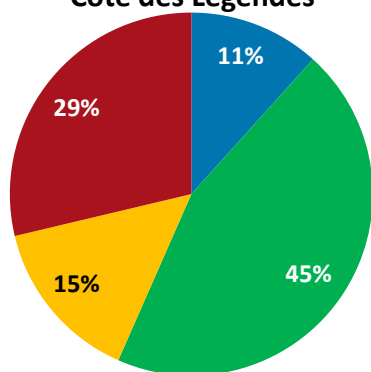
47%

des entreprises du territoire sont des entreprises artisanales (hors activités agricoles).

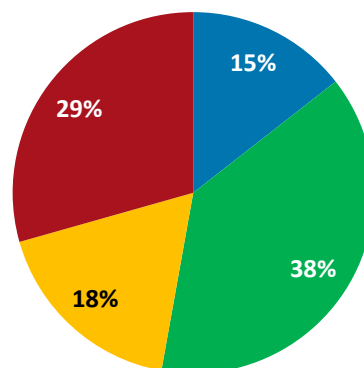
3,2%

Le territoire représente 3,2% des entreprises artisanales du Finistère et 0,9% des entreprises artisanales bretonnes.

Répartition des entreprises artisanales selon le secteur d'activité

Communauté Lesneven
Côte des Légendes

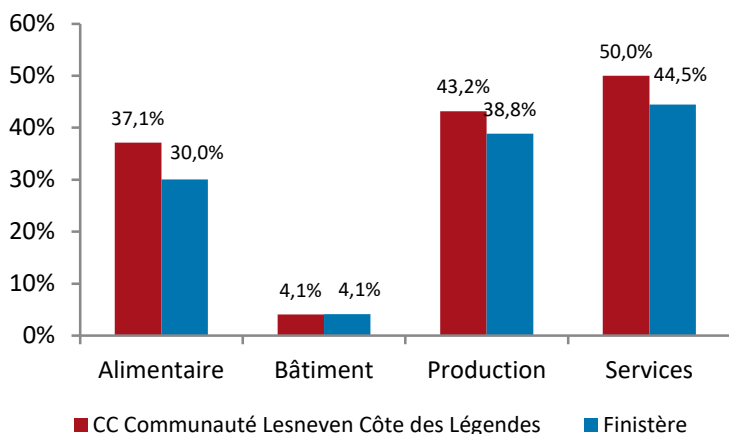
Finistère



- Alimentaire
- Bâtiment
- Production
- Services

La ventilation sectorielle des entreprises artisanales du territoire révèle quelques différences avec la ventilation sectorielle finistérienne. Le territoire se distingue notamment en comptant relativement plus d'entreprises du secteur du bâtiment et moins dans les secteurs de l'alimentaire et de la production.

Part des femmes dans les entreprises artisanales selon le secteur d'activité



La communauté Lesneven côte des Légendes est assez fortement féminisée.

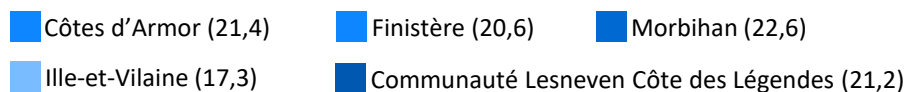
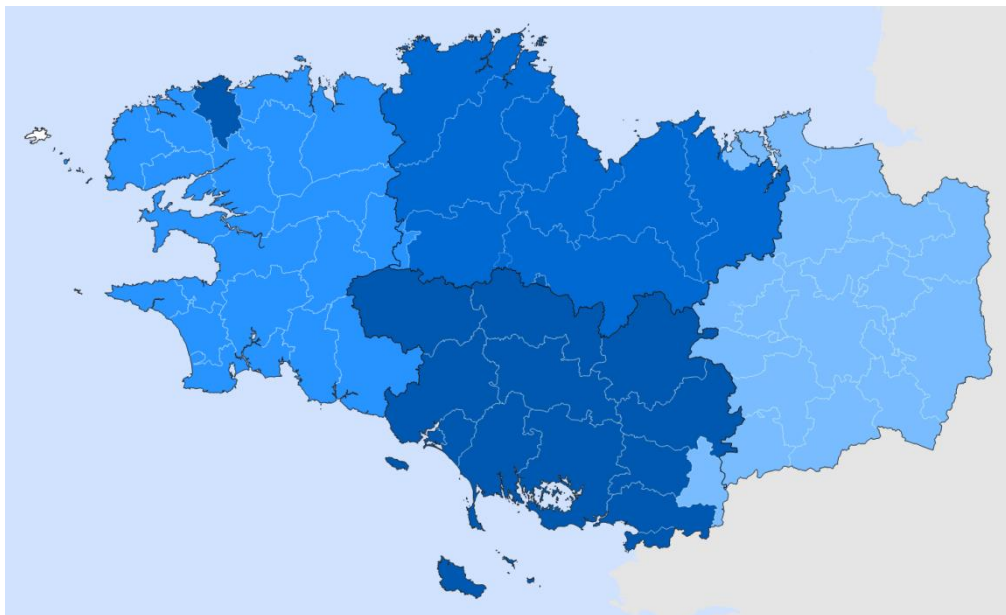
En effet, 27 % des entreprises artisanales du territoire sont dirigées par des femmes.

Cette part se situe à 26% pour le Finistère, 25% au niveau régional.

LES ENTREPRISES ARTISANALES

21,2 Entreprises pour 1000 habitants sur le territoire de Lesneven Côte des Légendes.

La densité artisanale

**Définition :**

La densité artisanale est le ratio qui rapporte le nombre d'entreprises artisanales inscrites au registre des métiers à la population d'un territoire donné.

Elle s'exprime en nombre d'artisans pour 1000 habitants.

Clé de lecture :

Plus la couleur bleue est foncée, plus la densité artisanale est élevée.

Le territoire compte 21,2 entreprises artisanales pour 1000 habitants. Cette moyenne est à 20,6 au niveau départemental. Le tissu artisanal de la communauté de Lesneven Côte des Légendes est relativement dense.

Statut juridique des entreprises

Statut de l'entreprise	CC Communauté Lesneven Côte des Légendes	Finistère
Entreprise individuelle	22,7%	23,9%
Microentreprise	36,2%	35,6%
Société	41,1%	40,5%

Un peu plus de quatre entreprises sur dix de la communauté Lesneven Côte des Légendes sont créées sous le statut de la société.

Cette part est assez similaire au niveau départemental.

Lesneven Côte des Légendes compte relativement plus de microentreprises et moins d'entreprises individuelles.

L'EMPLOI ET LE RECRUTEMENT DANS LES ENTREPRISES ARTISANALES

1638

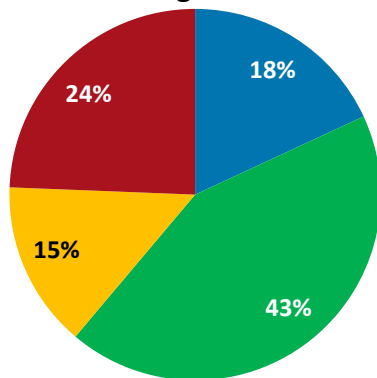
personnes (dirigeants et salariés) ont un emploi dans des entreprises artisanales sur le territoire de Lesneven Côte des Légendes, soit **3,4%** de l'emploi artisanal du Finistère.

20,4%

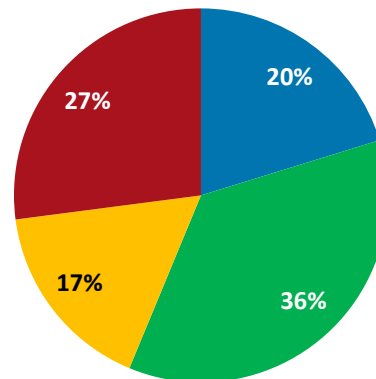
des personnes employées du territoire le sont dans une entreprise artisanale.

Répartition des emplois selon le secteur d'activité

Communauté Lesneven Côte des Légendes



Finistère



- Alimentaire
- Batiment
- Production
- Services

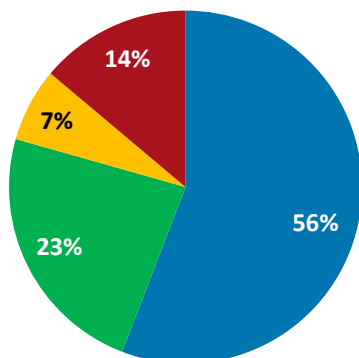
Par rapport à la moyenne finistérienne, le territoire de Lesneven Côte des Légendes a un emploi nettement moins développé dans le secteur des services et nettement plus dans le bâtiment.

Répartition des Déclarations Préalables A l'Embauche (DPAE) selon le secteur

786

personnes ont signé une déclaration préalable à l'embauche (DPAE) dans une entreprise artisanale du territoire.

Communauté Lesneven Côte des Légendes

Définition :

La DPAE est une procédure de déclaration systématique et nominative pour chaque salarié qu'un employeur a l'intention d'embaucher. Cette déclaration est obligatoire dès lors qu'un employeur embauche.

Le secteur de l'alimentaire représente plus d'une embauche sur deux sur le territoire de Lesneven Côte des Légendes.

Il faut noter que **61%** des embauches ont été réalisées sur des contrats longs (CDI ou CDD longs).

- Alimentaire
- Bâtiment
- Production
- Services

45%

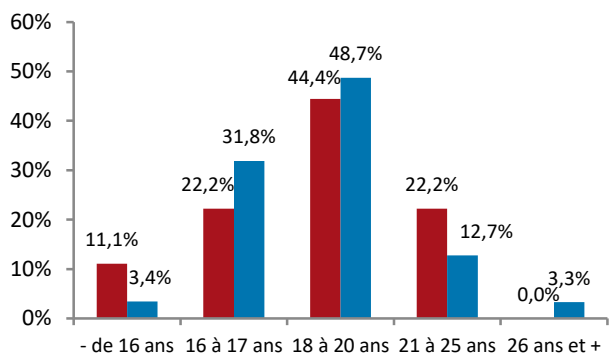
des personnes embauchées sont des femmes.

LES APPRENTIS AU SEIN DES CFA DU RESEAU DES CMA DE BRETAGNE

9 apprentis en formation dans les CFA du réseau des Chambres de Métiers exercent une activité dans des entreprises artisanales du territoire de Lesneven Côte des Légendes.

1,1% des apprentis du Finistère se forment dans une entreprise de la communauté de Lesneven Côte des Légendes.

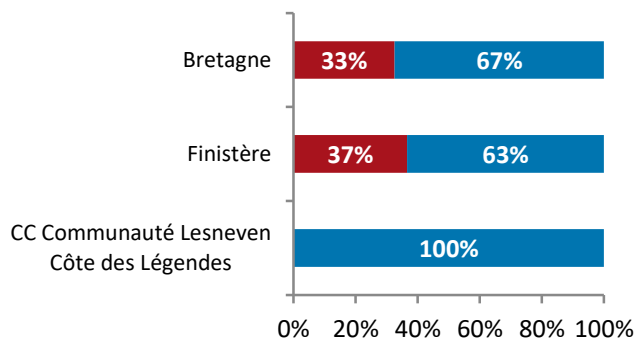
L'âge des apprentis



■ CC Communauté Lesneven Côte des Légendes ■ Finistère

Sur les 9 apprentis se formant au sein d'une entreprise présente sur le territoire de la communauté de Lesneven Côte des Légendes, plus de 75% ont 20 ans ou moins.

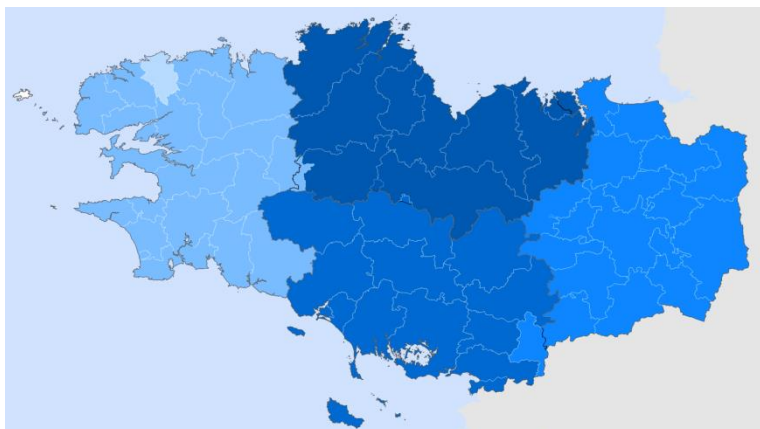
Répartition des apprentis en fonction du sexe



■ Femme ■ Homme

Il n'y a pas de femmes parmi les apprentis exerçant une activité dans une entreprises de Lesneven Côte des Légendes

La densité d'apprentis



■ Finistère (0,95) ■ Morbihan (1,9) ■ Côtes d'Armor (2,8)
 ■ Ille-et-Vilaine (1,7) ■ CC Communauté Lesneven Côte des Légendes (0,4)

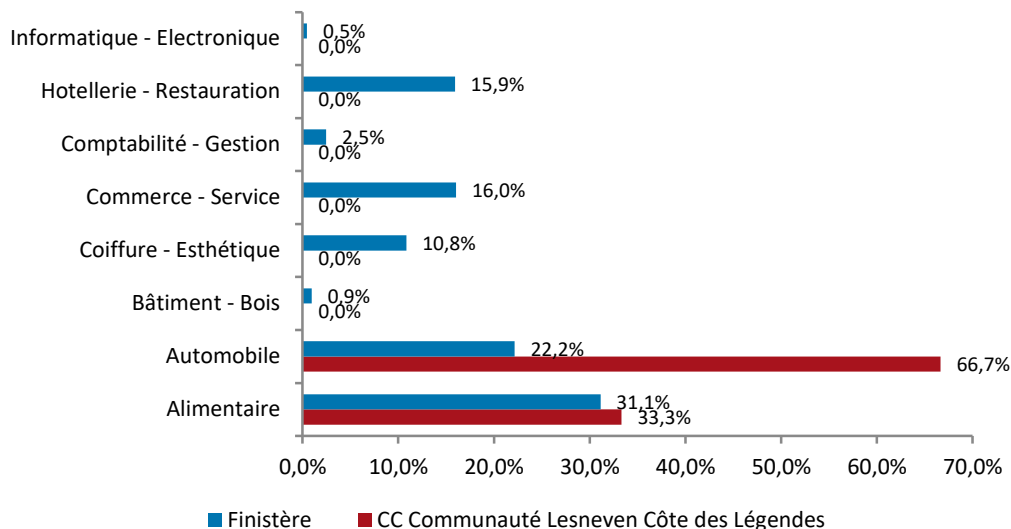
Définition :

La densité d'apprentis mesure le poids des apprentis dans la population. Il s'agit d'un ratio entre le nombre d'apprentis à la population d'un territoire donné.

Lesneven Côte des Légendes compte 0,42 apprenti pour 1000 habitants. Ce niveau est très inférieur à la valeur départementale (0,95 apprenti pour 1000 habitants).

LES APPRENTIS AU SEIN DES CFA DU RESEAU DES CMA DE BRETAGNE

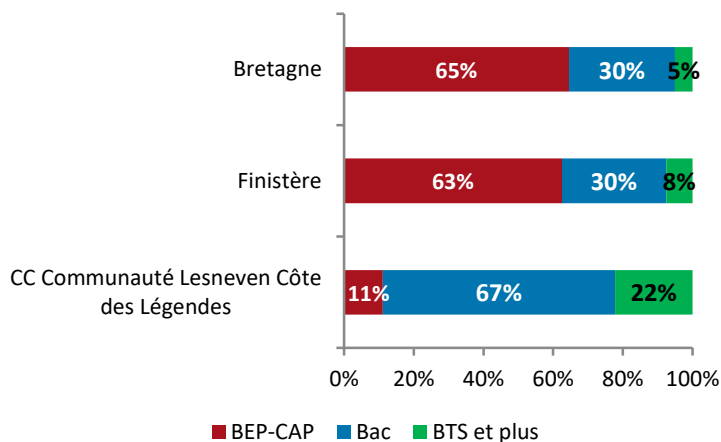
Répartition des apprentis par secteur d'activité



Près de deux apprentis sur trois se forment au sein d'une entreprise de l'automobile. Cette part est très nettement supérieure à la moyenne départementale.

À l'inverse, l'apprentissage dans les autres secteurs ne semble pas du tout développé sur le territoire de la communauté de Lesneven Côte des Légendes.

Répartition des apprentis en fonction du diplôme préparé



Les apprentis se formant dans une entreprise implantée sur le territoire de la communauté de Lesneven Côte des Légendes préparent, dans 67% des cas, un diplôme de niveau Bac professionnel. Cette part est moitié plus élevée que celle constatée au niveau départemental. La part de BTS est également très nettement supérieure.

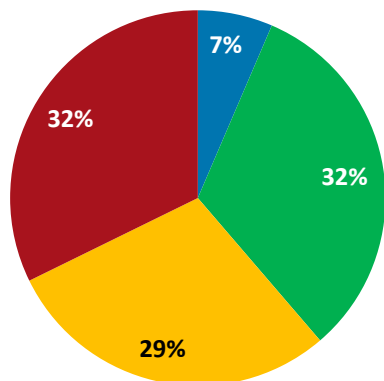
A l'inverse, 11% des apprentis préparent un BEP-CAP, une part presque six fois en deçà de la moyenne finistérienne.

LES CREATIONS D'ENTREPRISES

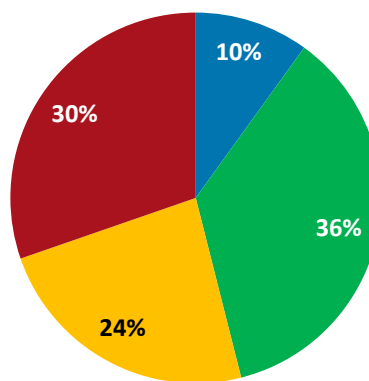
62 entreprises artisanales ont été créées sur le territoire soit **2,8%** du total des créations au niveau du Finistère.

Répartition des créations selon le secteur d'activité

Communauté Lesneven Côte des Légendes



Finistère



- Alimentaire
- Bâtiment
- Production
- Services

En matière de créations d'entreprises, par rapport aux moyennes du Finistère, la communauté de Lesneven Côte des Légendes se révèle bien plus dynamique dans le secteur de la production. À l'inverse, les secteurs du bâtiment et de l'alimentaire semblent moins dynamiques du point de vue des créations.

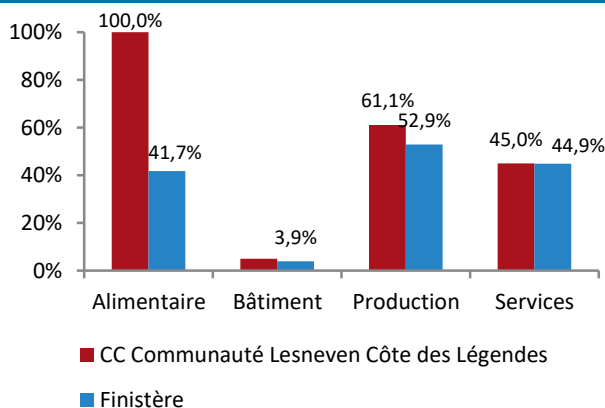
Le statut juridique des créations

Statut de l'entreprise	Communauté Lesneven Côte des Légendes	Finistère
Ent. Individuelle	4,8%	4,1%
Microentreprise	72,6%	74,9%
Société	22,6%	20,9%

Le Finistère se démarque par une forte part des microentreprises dans le total des créations (trois quart des nouvelles entreprises).

La communauté de Lesneven Côte des Légendes ne suit pas cette tendance. La part des microentreprises y est plus faible qu'au niveau départemental alors que la part des sociétés y est plus élevée.

Part des créations d'entreprises dirigées par des femmes



Les femmes sont à l'origine de plus de 40% des créations d'entreprises sur le territoire. Il s'agit d'un niveau très nettement supérieur à celui constaté au niveau départemental, de l'ordre de 32%.

LES CREATIONS D'ENTREPRISES

Top 5 des activités des créations d'entreprises

CC Communauté Lesneven Côte des Légendes	Nombre d'entreprises
Nettoyage courant des bâtiments	6
Travaux de menuiserie bois et PVC	5
Activités photographiques	4
Travaux d'installation électrique dans tous locaux	3
Travaux de maçonnerie générale et gros œuvre de bâtiment	3

LA REPRISE DES ENTREPRISES ARTISANALES

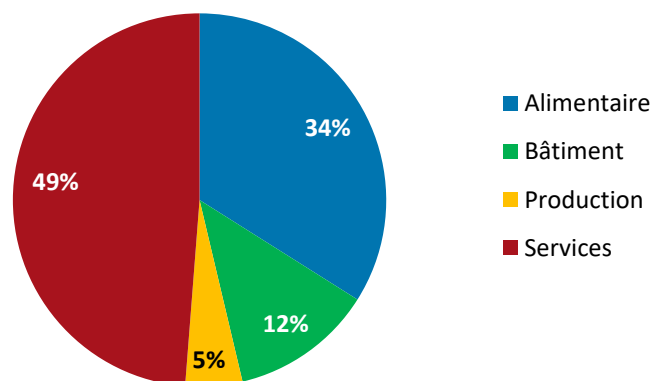
6 entreprises artisanales ont été reprises sur le territoire contre 162 au niveau du Finistère.

Répartition sectorielle des reprises

La répartition sectorielle des reprises d'entreprises sur la communauté de Lesneven Côte des Légendes diffère de la tendance départementale. En effet, le territoire compte trois reprises dans l'alimentaire et trois dans les services.

Toutefois, compte tenu du faible nombre de reprises, aucune conclusion ne peut être tenue.

Finistère



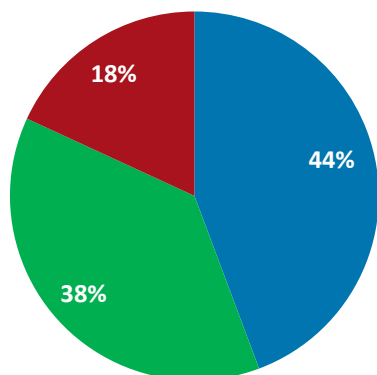
LES TRANSMISSIONS ET LE RENOUVELLEMENT DES ENTREPRISES

149 entreprises artisanales sont potentiellement à reprendre sur le territoire de la communauté de Lesneven Côte des Légendes.

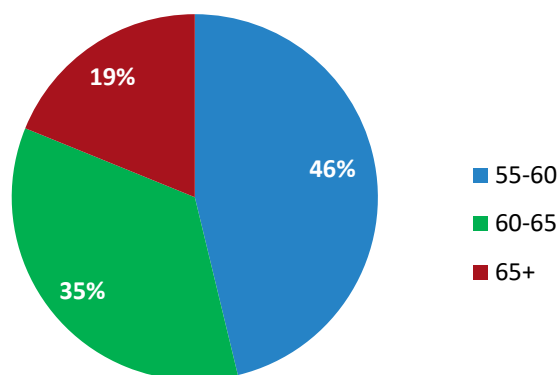
3,3% des entreprises finistériennes potentiellement à reprendre sont situées sur la communauté de Lesneven Côte des Légendes.

Répartition par tranche d'âge de cédants

Communauté Lesneven Côte des Légendes



Finistère



■ 55-60
■ 60-65
■ 65+

La répartition par âge des potentiels cédants d'entreprises de la communauté de Lesneven Côte des Légendes est plutôt similaire à la moyenne départementale.

Il faut toutefois noter que presque un dirigeant sur cinq est âgé de plus de 65 ans. Aussi, pour 27 entreprises, la problématique de la reprise devient critique.

Forme juridique des entreprises potentiellement à céder

Statut de l'entreprise	Communauté Lesneven Côte des Légendes	Finistère
Entreprise individuelle	36,9%	35,1%
Microentreprise	26,8%	24,2%
Société	36,2%	40,7%

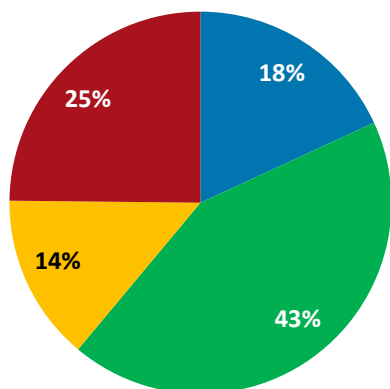
Sur le territoire de la communauté de Lesneven Côte des Légendes, la plus grande partie des entreprises à reprendre dans les prochaines années sont des entreprises individuelles.

Toutefois, une part quasi équivalente de sociétés sont à reprendre, c'est-à-dire plus d'une société sur trois. Ainsi, des emplois salariés peuvent, à terme, être menacés.

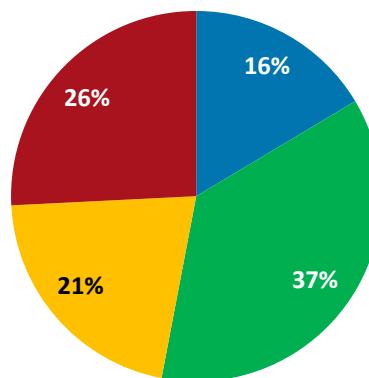
LES TRANSMISSIONS ET LE RENOUVELLEMENT DES ENTREPRISES

Répartition sectorielle des entreprises artisanales potentiellement à reprendre

Communauté Lesneven Côte des Légendes



Finistère



La part de cédants de plus de 55 ans est plus importante dans le bâtiment et les services. Ces deux secteurs représentent plus des deux tiers des entreprises potentiellement à transmettre sur le territoire. Par rapport aux moyennes du département, le territoire compte relativement plus d'entreprises du bâtiment à reprendre et moins d'entreprises de la production à reprendre.

Top 5 des activités avec le plus de dirigeants de 55 ans

Communauté Lesneven Côte des Légendes	Nombre d'entreprises
Travaux de menuiserie bois et PVC	12
Travaux de peinture et vitrerie	7
Coiffure	7
Travaux de maçonnerie générale et gros œuvre de bâtiment	6
Travaux de couverture par éléments	5



Portrait de l'artisanat en Bretagne Lesneven – Côte des Légendes

Contact CMA :

Adresse mail : observatoire@crm-bretagne.fr

Site Web : <https://www.crma.bzh/>

Conception et réalisation :

Rose Douillard, Alexis Vanderstocken

Observatoire économique de l'artisanat en Bretagne, CRMA, 2020.

observatoire@crm-bretagne.fr

Sources :

- Répertoire des Métiers ;
- Données emploi : URSSAF ;
- Données entreprises : INSEE ;
- Données apprentissage : YPAREO.