

2022

PRÉSEN- -TATION

Comptes administratifs · 2022
Kontoù melestradurel · 2022

clcl.bzh ·   



PRESENTATION DES COMPTES ADMINISTRATIFS 2022 - CLCL

A – BUDGET PRINCIPAL

➤ FONCTIONNEMENT

La CAF brute de 2 573 768 € au 31/12/22 s'élève à 2 573 768 € contre 1 133 442 € en 2021.

Comme évoqué lors du DOB, ce résultat s'explique par une stabilité des dépenses réelles de fonctionnement et une augmentation des recettes.

La stabilité des dépenses de fonctionnement

Les dépenses réelles de fonctionnement s'élèvent 10 937 243.91 €.

Bien que stables par rapport à 2021, les dépenses ne sont pas de la même nature que celles de 2021.

Chapitre 011 charges à caractère général

- L'article 611 prestation de services a connu une forte progression (+ 174 K€), notamment du fait de : l'OPAH RU : + 100K€, de la montée en puissance du programme d'action de maîtrise de l'énergie avec Energence + 20 K€, la gestion des algues vertes : +17K€, les travaux de restauration du bocage : +15K€ le diagnostic cyber-sécurité : +32 K€, la destruction des nids de frelons asiatiques : +20 K€.

- L'article 6135 location mobilière (+40 K€) progression due à la location de matériel pour la FEL#3 : +20 K€, la location du véhicule réfrigéré précédemment pris en charge par le budget CIAS : +10 K€, la régularisation de factures de location de batteries pour véhicules électriques : +4K€.

- L'article 617 études (+54 K€), progression due à l'étude de préfiguration de la mise en place de PSE (paiements pour services environnementaux) : +31 K€, l'analyse des profils de baignade : +14 K€, l'étude pour l'ancienne décharge du Villinic à Plounéour-Brignogan-Plages : 17 K€.

- les articles 6261 et 6262 frais d'affranchissement et de télécommunications (-10 K€).

- l'article 6281 participations (-195 K€), diminution principalement due à la baisse de la participation au SPAAL : -60 K€, et de la participation à TCDL : -108 K€.

Chapitre 012 Charges de personnel

Le chapitre progresse de 4.74% du fait des embauches et de l'augmentation des salaires.

Chapitre 65 Autres charges de gestion courante

Le chapitre progresse de 6.84% (+ 112 K€) principalement du fait de l'augmentation des subventions aux structures d'accueil enfance jeunesse : + 50 K€ signe d'un retour à la normale après COVID et de l'augmentation des subventions versées aux particuliers dans le cadre du PLH : 44K€.

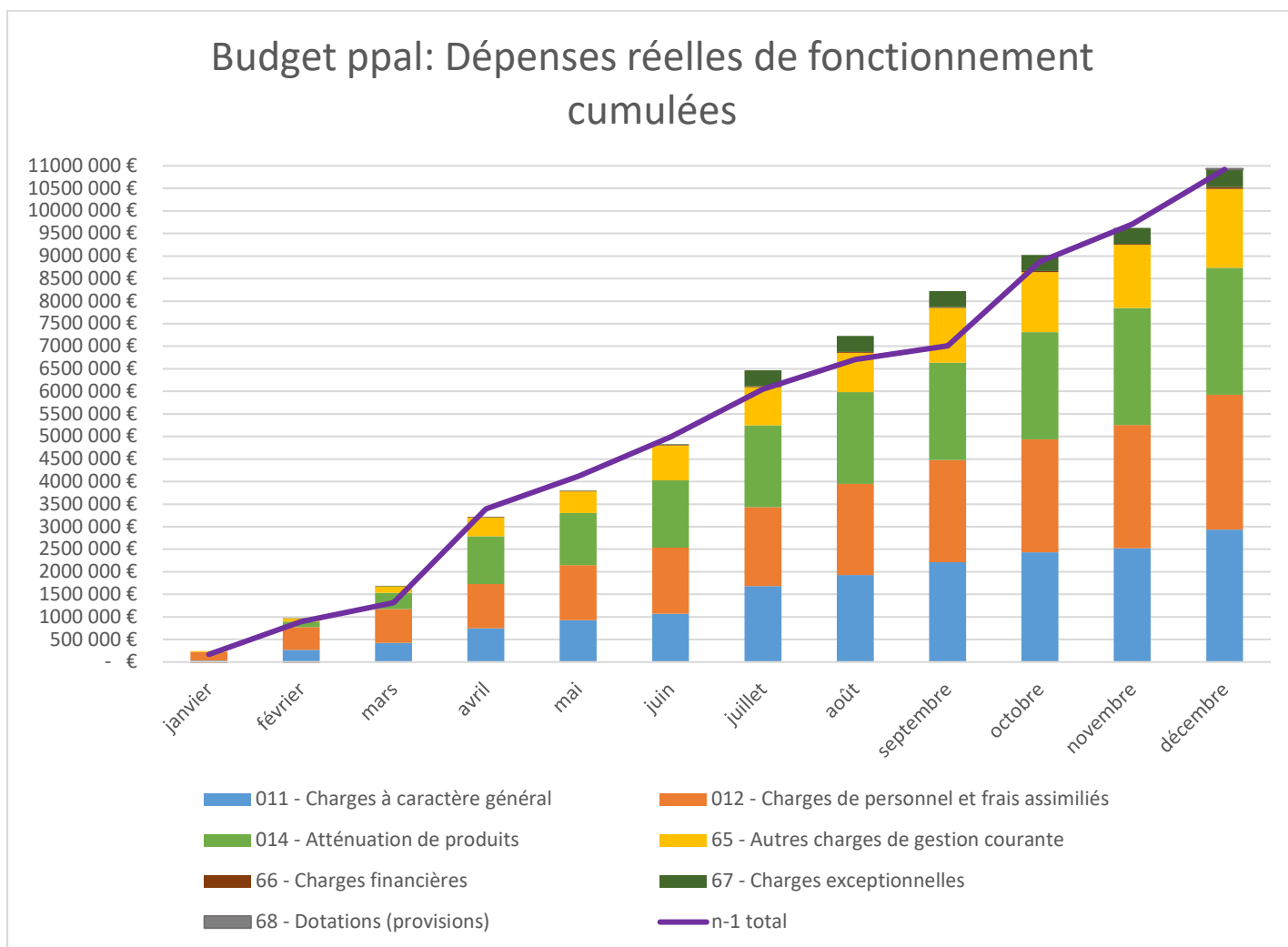
Chapitre 67 Charges exceptionnelles

Le chapitre 67 est celui qui varie le plus entre 2021 et 2022. (- 260 K€).

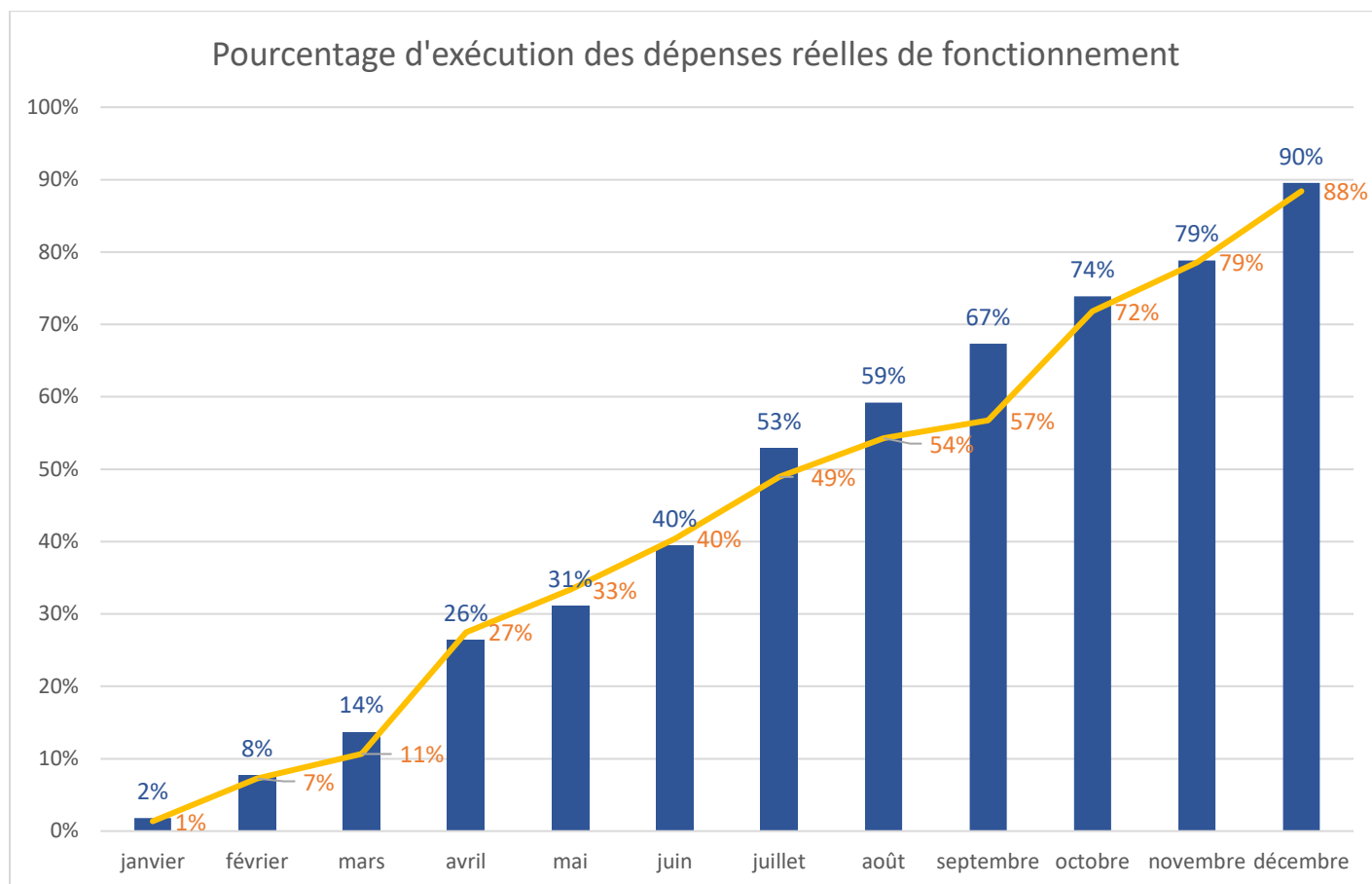
En 2022, la subvention au budget abattoir s'élève à 35 K€ au lieu de 100 K€ en 2021.

De plus le versement d'une subvention de 350 K€ au budget annexe des ZAE communautaires, est mis en place à compter de l'exercice 2022. Bien entendu, la subvention versée au budget SPED en 2021 afin d'équilibrer les écritures de sortie de colonnes non amorties ne s'est par reconduite en 2021.

Le graphique ci-dessous retrace l'évolution des dépenses de fonctionnement au cours de l'exercice. On peut constater l'évolution linéaire au cours de l'année et la stabilité par rapport à 2021.



Le taux d'exécution des dépenses réelles de fonctionnement apparait satisfaisant en fin d'exercice et s'élève à 90%.



L'augmentation des recettes de fonctionnement

Les recettes réelles de fonctionnement s'élèvent à 13 511 K€ au 31/12/2022 contre 12 053 K€ en 2021.

Chapitre 70 Produits services, domaine et vente : diminution de 30 K€ principalement due à la disparition de la refacturation des salaires au CIAS.

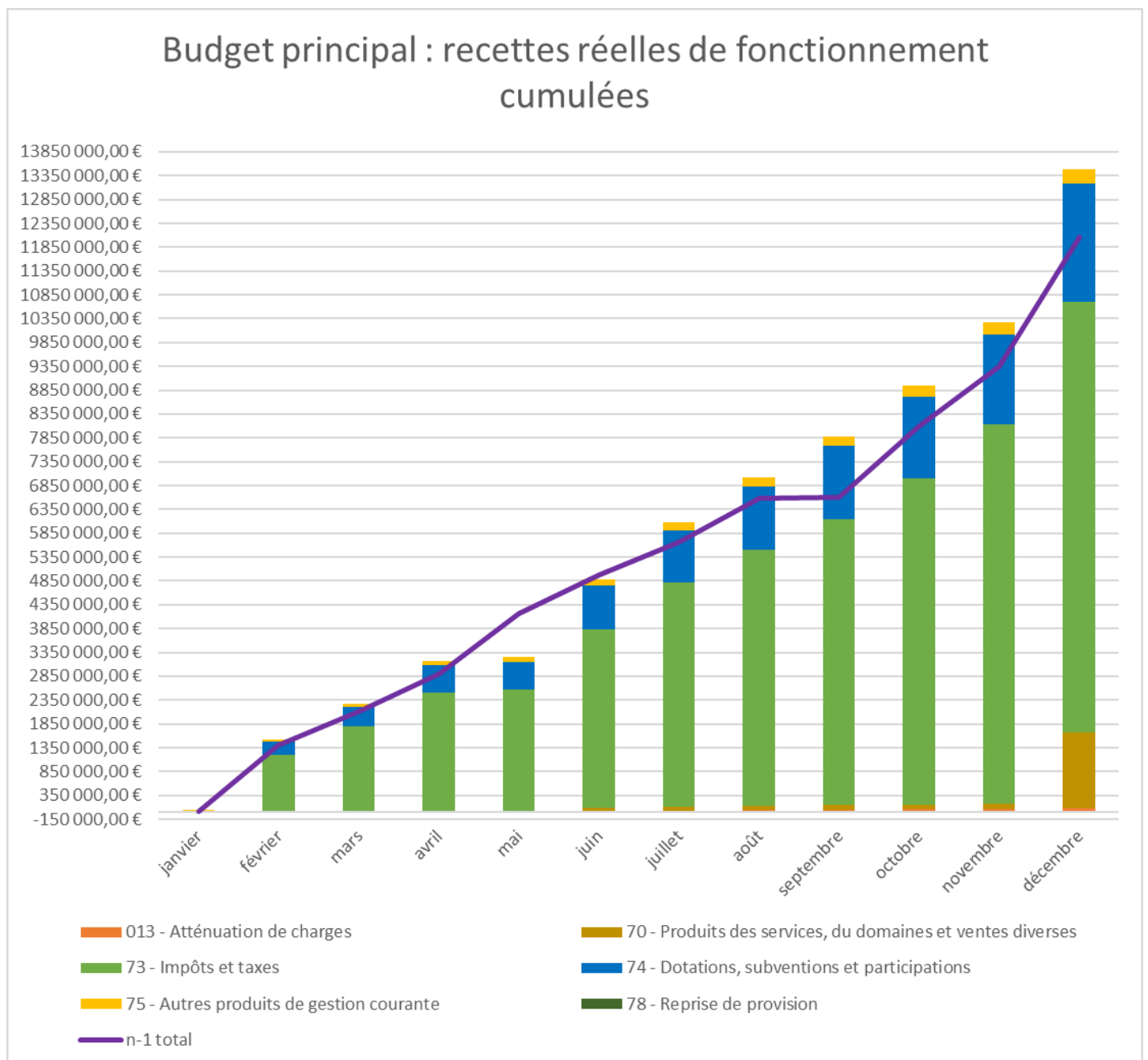
Chapitre 73 impôts et taxes : (+ 1 288 K€) augmentation principalement due à la mise en place de la taxe Gemapi : + 335 K€, la bonne dynamique fiscale et l'augmentation de la taxe de séjour : + 71 K€.

ARTICLE	OBJET	REALISATION 2021	REALISATION 2022	DIFFERENCE
73111-73118	IDL	2 079 794 €	2 558 357 €	478 563 €
	dont CFE	1 428 594 €	1 525 939 €	97 345 €
	dont TH	560 383 €	587 630 €	27 247 €
	dont TFNB	25 083 €	26 086 €	1 003 €
	dont taxe additionnelle TFNB	35 620 €	39 793 €	4 173 €
	dont rôles complémentaires	30 114 €	378 909 €	348 795 €
73112	CVAE	1 182 977 €	1 198 399 €	15 422 €
73113	TASCOM	298 295 €	339 668 €	41 373 €
73114	IFER	84 288 €	100 912 €	16 624 €
73211	Attribution de compensation	345 314 €	350 946 €	5 632 €
73223	FPIC	275 992 €	279 631 €	3 639 €
7346	TAXE GEMAPI	0 €	335 246 €	335 246 €
7362	TAXE SEJOUR	175 387 €	246 992 €	71 604 €
7382	FRACTION TVA	3 296 713 €	3 616 802 €	320 089 €
	RECETTE TOTALE	7 738 760 €	9 026 953 €	1 288 192 €

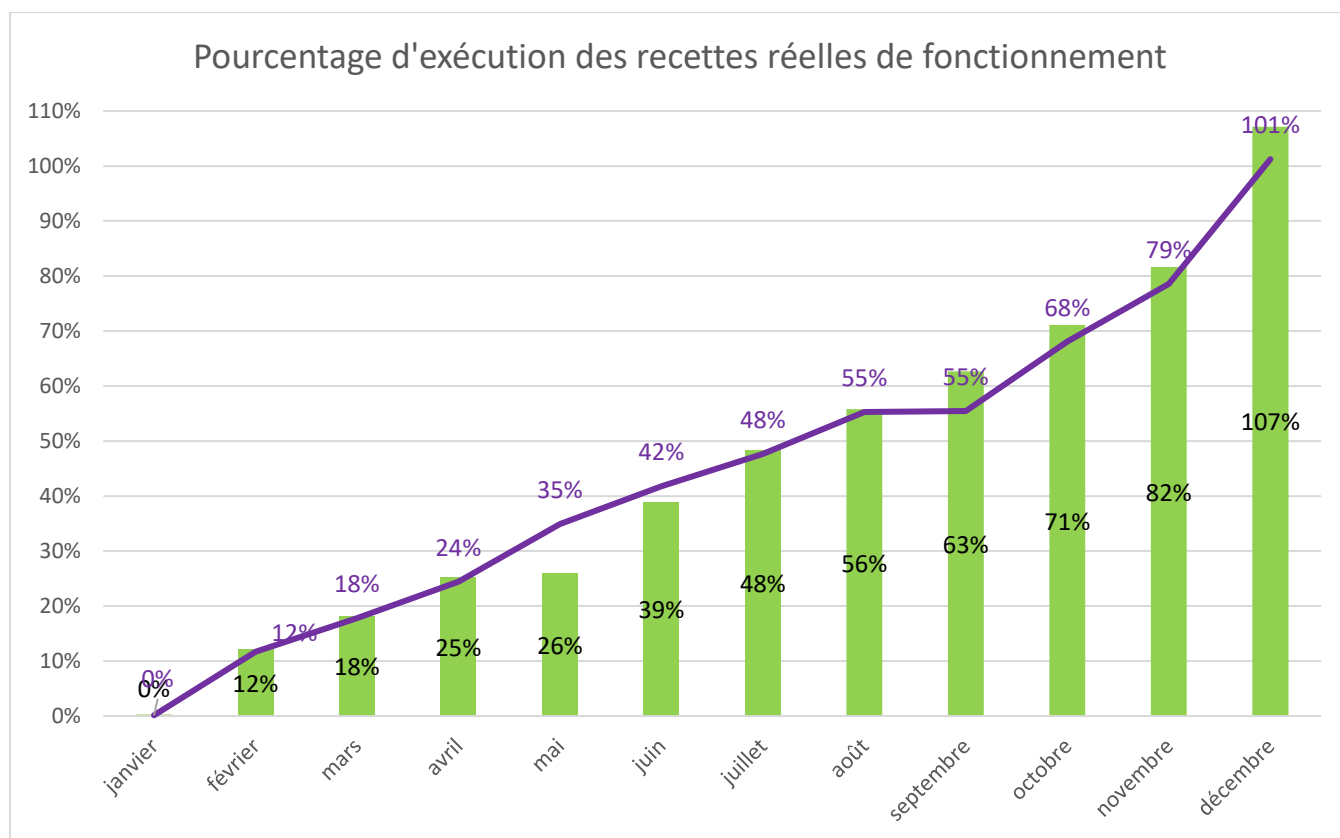
Chapitre 74 Dotations, subventions participations : (+185 K€) augmentation de la compensation CET : +64 K€, de la DGF : + 39 K€ et la perception de différentes subventions dont la subvention de 40 K€ relative au parcours cyber sécurité.

Chapitre 75 autres produits de gestion courante : (+38 K€) augmentation principalement liée à l'évolution des loyers : ateliers relais au Parcou : + 11 K€, recyclerie : + 9 K€, logements temporaires + 7 K€ (précédemment encaissés par le budget CIAS).

Le graphique ci-dessous retrace l'évolution des recettes de fonctionnement au cours de l'exercice et l'évolution par rapport à 2021.



Le taux d'exécution des recettes réelles au 31/12/22 s'élève à 101%



A ces mouvements réels, il convient d'ajouter les écritures d'ordre afin d'obtenir le résultat de la section.

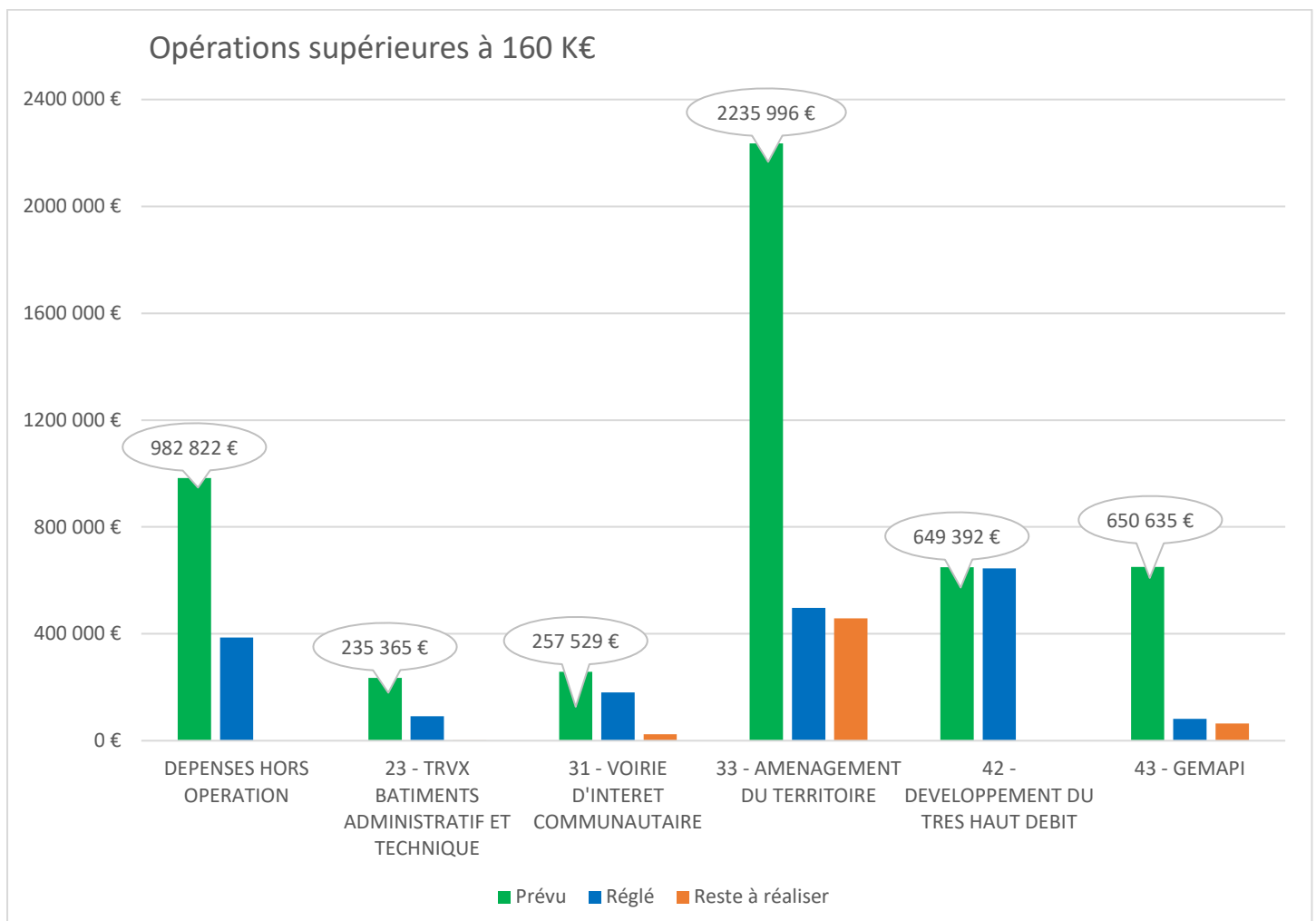
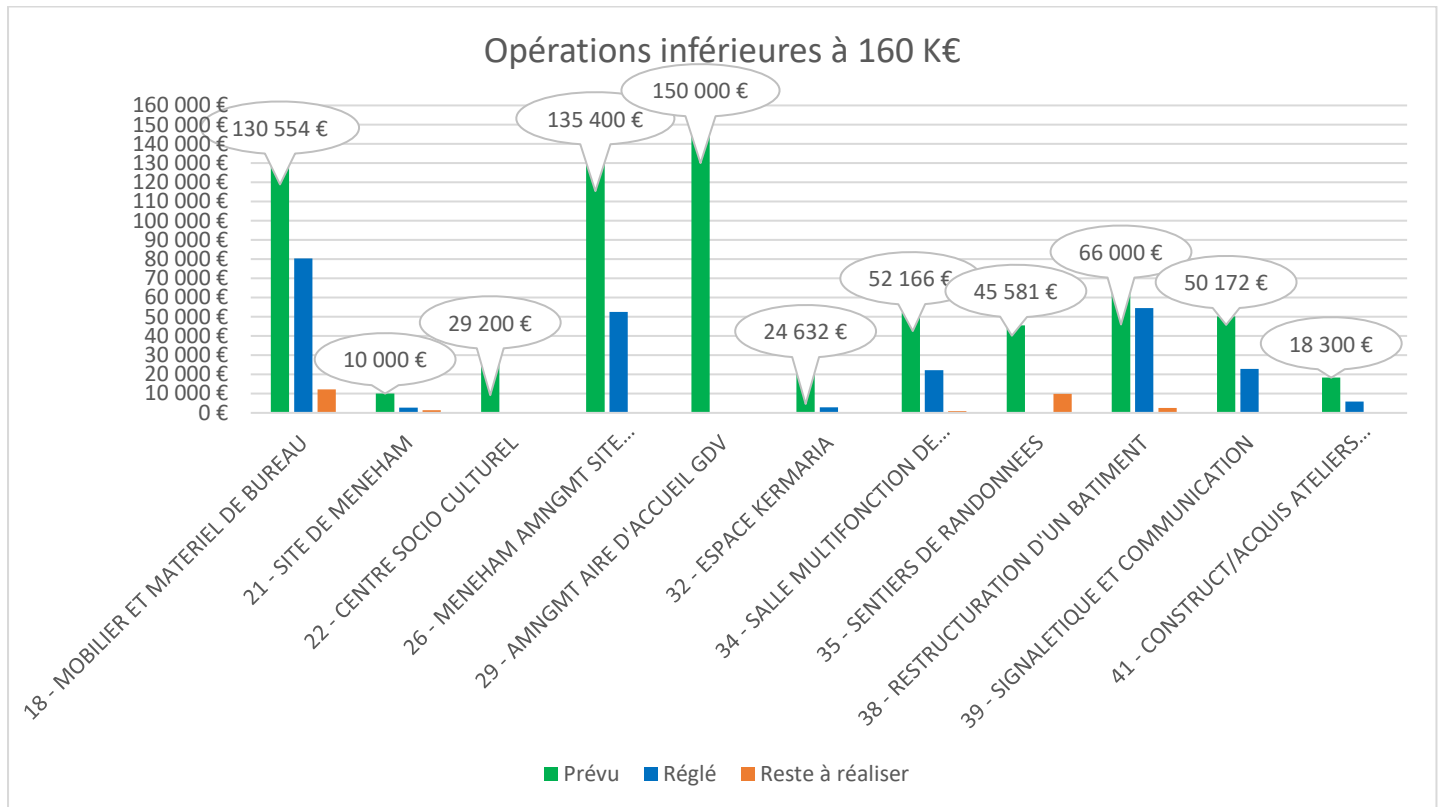
Le résultat propre de l'exercice a progressé de 1 321 K€ passant de 500 K€ à 1 821 K€.

L'excédent global de la section a progressé de 58% par rapport à 2021.

SECTION DE FONCTIONNEMENT	2022	pour rappel 2021
RESULTAT ANTERIEUR REPORTE BUDGET PPAL	3 119 313,50 €	2 618 138,43 €
RESULTAT PROPRE DE L'EXERCICE BUDGET PPAL	1 821 111,12 €	500 156,10 €
RESULTAT CUMULE AU 31/12/22	4 940 424,62 €	3 118 294,53 €

➤ INVESTISSEMENT

L'avancement des projets d'investissement est retracé sur les graphiques ci-après.



Les dépenses d'investissement de l'exercice ont été réalisées sans contracter d'emprunt, elles ont été principalement financées par le résultat antérieur et les amortissements.

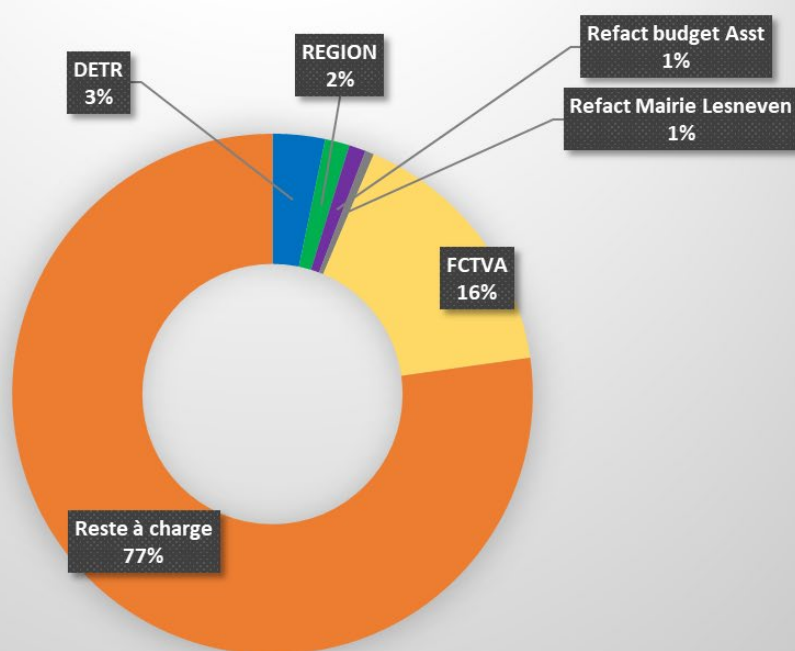
La section d'investissement apparait donc en déficit sur l'exercice et légèrement excédentaire au global après prise en compte des restes à réaliser.

SECTION D'INVESTISSEMENT	2022
RESULTAT ANTERIEUR REPORTE BUDGET PPAL	1 084 255,56 €
RESULTAT PROPRE DE L'EXERCICE BUDGET PPAL	- 667 656,48 €
RESULTAT CUMULE AU 31/12/22 - 001	416 599,08 €
RESTES A REALISER BUDGET PPAL	- 255 227,00 €
TOTAL	161 372,08 €

➤ FOCUS SUR LES INVESTISSEMENTS RECENTS ET LEUR FINANCEMENT

Intitulé	Montant budgété	Montant réglé TTC	Financement	
			Origine	Montants
RENOVATION, EXTENSION HOTEL COMMUNAUTAIRE	3 396 000 €	3 378 105 €	DETR	110 000 €
			REGION	51 406 €
			Refact budget Asst	35 220 €
			Refact Mairie Lesneven	18 306 €
			FCTVA	554 144 €
			Reste à charge	2 609 028 €
				3 378 105 €

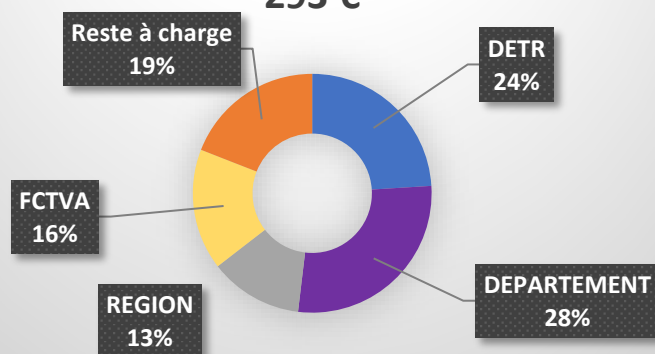
RENOVATION, EXTENSION HOTEL COMMUNAUTAIRE : 3 378 K€



Intitulé	Montant budgété	Montant réglé TTC
RENOUVLT MUSEOGRAPHIE ET SCENOGRAPHIE DE MENEHAM	311 000 €	266 293 €

Financement	
Origine	Montants
DETR	63 945 €
DEPARTEMENT	74 250 €
REGION	33 633 €
FCTVA	43 683 €
Reste à charge	50 783 €
	266 293 €

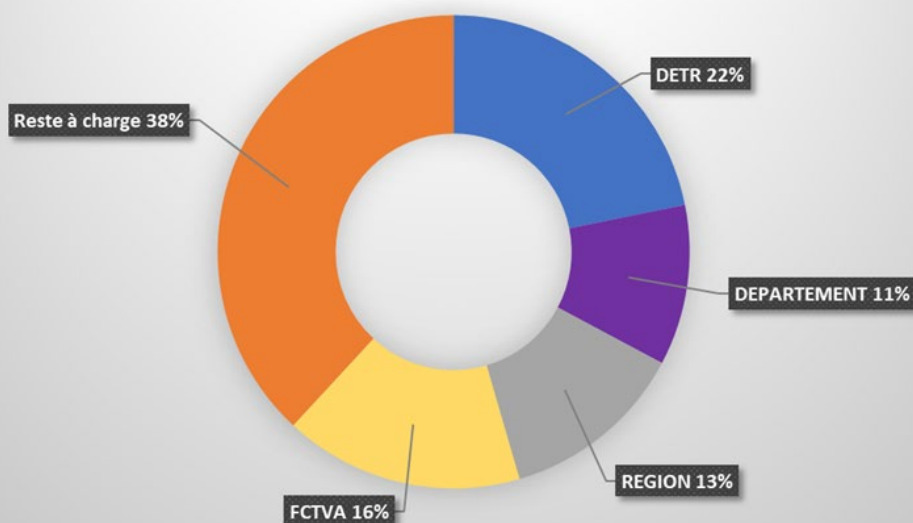
MUSEOGRAPHIE/SCENOGRAPHIE MENEHAM : 266 293 €



Intitulé	Montant budgété	Montant réglé TTC
PARKING ET SANITAIRE MENEHAM	726 896 €	683 773 €

Financement	
Origine	Montants
DETR	149 205 €
DEPARTEMENT	75 000 €
REGION	86 867 €
FCTVA	112 166 €
Reste à charge	260 535 €
	683 773 €

Parking et sanitaires Meneham : 683 773 €

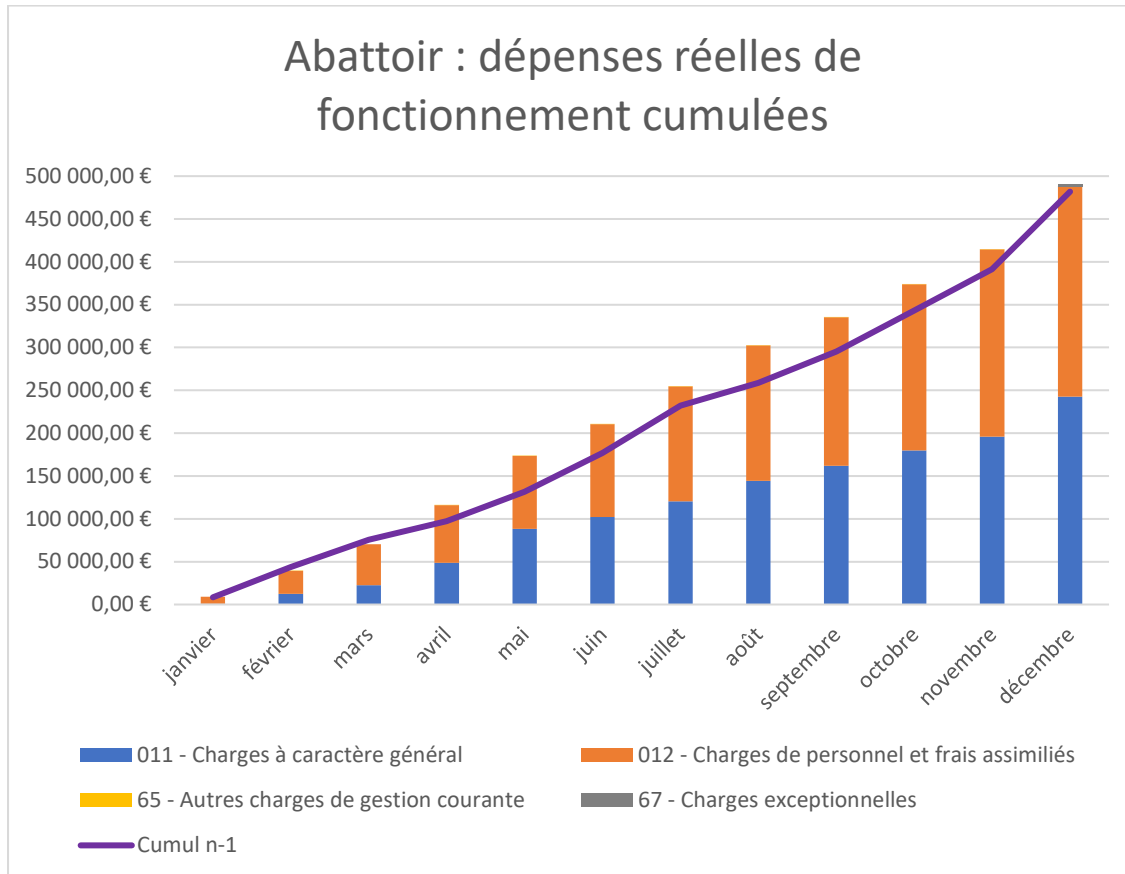


Intitulé	Montant budgété	Montant réglé TTC
GARAGE COMMUNAUTAIRE	1 302 680 €	1 290 951 €

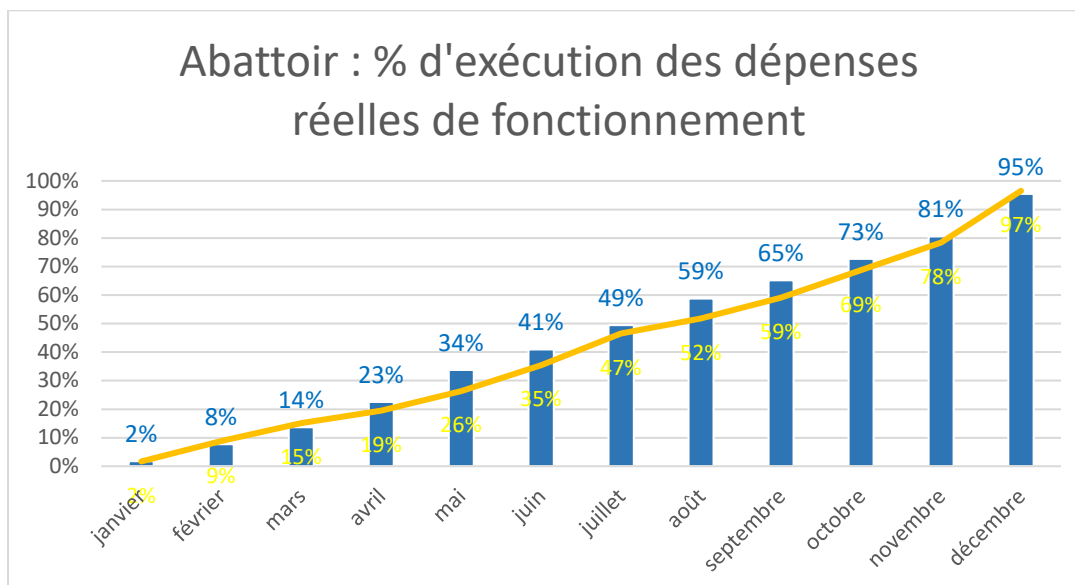
B – BUDGET ABATTOIR

➤ FONCTIONNEMENT

Les dépenses réelles mandatées au budget abattoir sont en légère hausse 491 K€ contre 482 K€ en 2021. La différence est liée à la masse salariale, l'activité de l'abattoir ayant été importante en 2022.

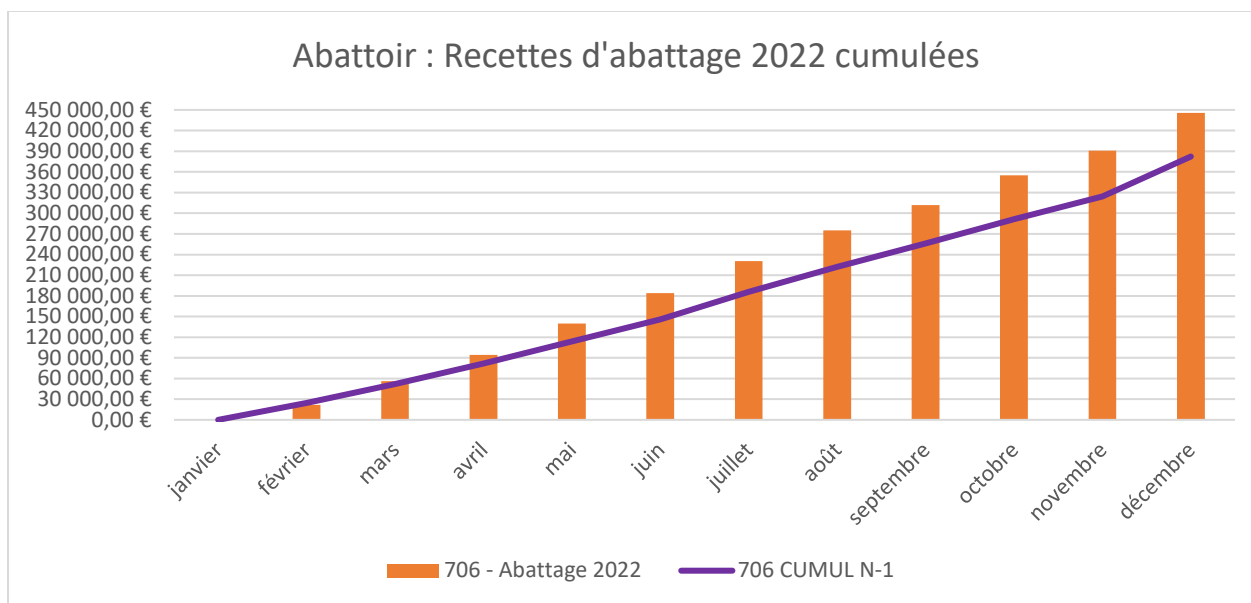


Le taux de réalisation des dépenses apparaît satisfaisant (95%) et linéaire tout au long de l'exercice.



Les recettes d'exploitation sont principalement les recettes d'abattage.

Elles s'élèvent à 446 K€ en 2022 contre 382 K€ en 2021 soit une progression de 17% due à la forte augmentation du tonnage de 867 tonnes en 2021 à 1 043 tonnes en 2022.



Cette forte augmentation des recettes « propres » du budget abattoir a permis de ramener la subvention du budget principal à 35 K€ contre 100 K€ en 2021.

Le résultat de la section d'exploitation est présenté ci-dessous.

SECTION D'EXPLOITATION ABATTOIR	2022	pour rappel 2021
RESULTAT ANTERIEUR REPORTE	6 103,72 €	86,06 €
RESULTAT PROPRE DE L'EXERCICE	- 1 840,24 €	6 017,66 €
RESULTAT CUMULE AU 31/12/22	4 263,48 €	6 103,72 €

➤ INVESTISSEMENT

Les crédits budgétaires inscrits à la section d'investissement du budget primitif et présentés au DOB 2022 ont été réalisés à hauteur de 98%. Certaines dépenses non réalisées ayant permis d'utiliser les crédits pour des besoins apparus en cours d'année.

DOSSIER/PROJET	Crédit 2022 HT	Montant réel
Création piège veaux	7 515 €	9 300,00 €
Barrière anti retour en bouverie	1 627 €	1 958,00 €
Réparation grille évacuation sol bouverie	620 €	620,00 €
bungalow salle de pause + ouverture	7 500 €	7 386,00 €
Reprise sol	6 667 €	
Remise en état installation froid	16 278 €	14 956,75 €
Remise en état installation froid wx suppl		5 722,80 €
Travaux plafonds frigo		4 332,42 €
Achat scie fente buster	17 378 €	20 024,00 €
Quai expédition	50 000 €	- €
Piège ovins	3 750 €	
station de lavage amélioration écoulement eaux pluviales	3 333 €	
Mise en froid du couloir		23 769,12 €
Divers travaux bâtiment		4 588,32 €
Karcher		4 993,67 €
Divers matériels		7 914,35 €
Compresseur multi-poste (urgence fin 2022)		6 382,18 €
	114 668 €	111 947,61 €

98%

Les dépenses d'investissement ont été financées par le résultat antérieur et les amortissements.

Le résultat de la section d'investissement est présenté ci-dessous :

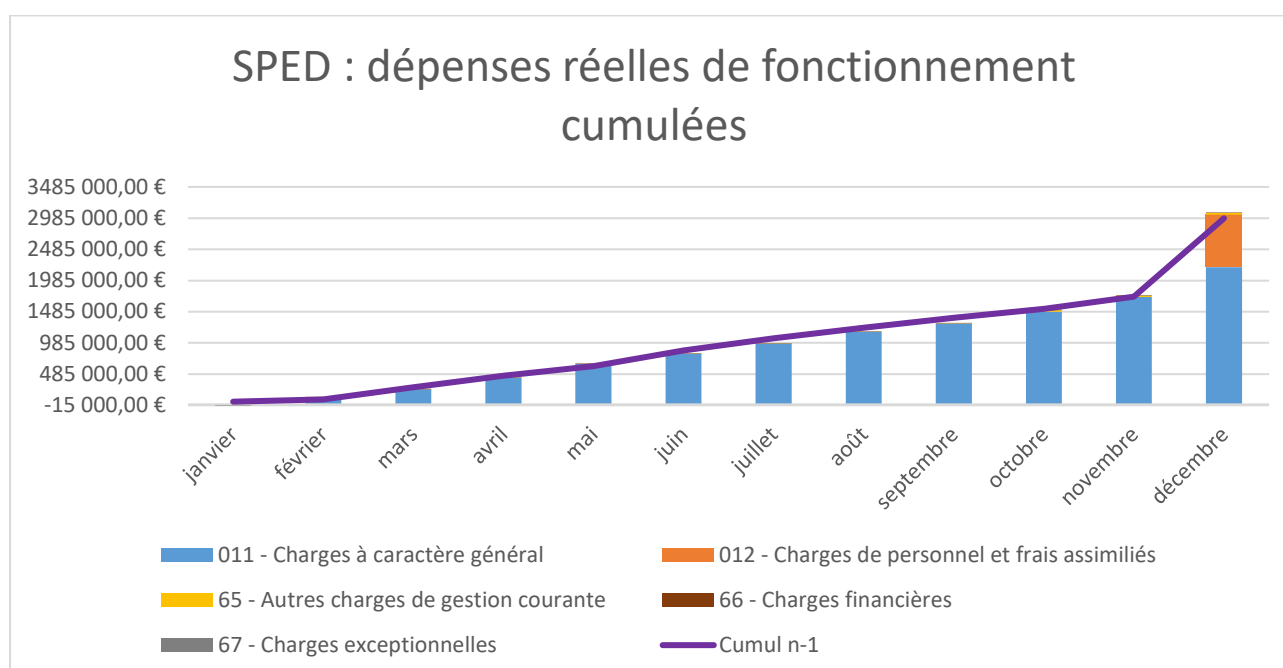
SECTION D'INVESTISSEMENT ABATTOIR	2022
RESULTAT ANTERIEUR REPORTE	228 036,62 €
RESULTAT PROPRE DE L'EXERCICE	- 28 880,39 €
RESULTAT CUMULE AU 31/12/22	199 156,23 €
RESTES A REALISER	- 12 104,98 €
TOTAL	187 051,25 €

C – BUDGET SPED

➤ FONCTIONNEMENT

Les dépenses réelles du budget SPED s'élèvent à 3 074 K€ alors qu'elles s'élevaient à 2 983 K€ en 2021, soit une différence de 91 K€, malgré la diminution des dépenses de marchés de flux : - 23K€.

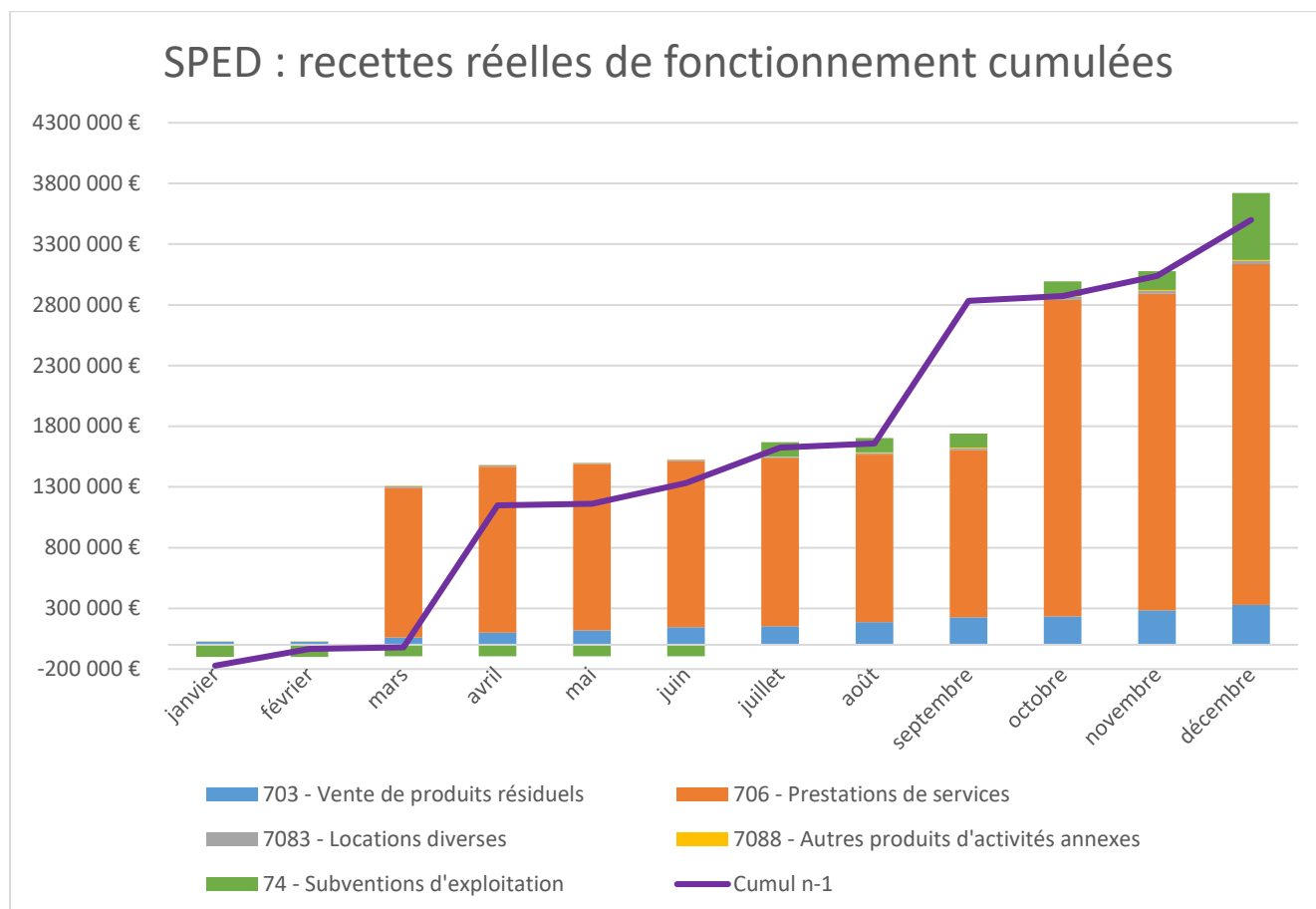
Cette hausse s'explique notamment par l'augmentation des charges de personnel : +44 K€, l'augmentation des carburants : +26 K€ et l'augmentation des dépenses en non-valeur : + 15 K€.



Les recettes réelles s'élèvent à 3 722 K€ contre 3 500 K€ en 2021 soit une différence de 222 K€ malgré la diminution des recettes de subvention des éco organismes : - 30 K€.

Cela est principalement dû à l'augmentation du produit de la redevance : + 207 K€ et des produits résiduels : + 46 K€.

Le graphique ci-dessous montre la progression des recettes au cours de l'exercice. On peut identifier les périodes de facturation : mars et octobre (septembre en 2021).



Le résultat de la section d'exploitation est présenté ci-dessous :

SECTION D'EXPLOITATION SPED	2022	pour rappel 2021
RESULTAT ANTERIEUR REPORTE	281 965,96 €	80 711,22 €
RESULTAT PROPRE DE L'EXERCICE	258 083,32 €	201 254,74 €
RESULTAT CUMULE AU 31/12/22	540 049,28 €	281 965,96 €

➤ INVESTISSEMENT

Les crédits budgétaires inscrits au à la section d'investissement du budget primitif et présentés au DOB 2022 ont été réalisés à hauteur de 87%. Certaines dépenses non réalisées ayant permis d'utiliser les crédits pour des besoins apparus en cours d'année.

Le tableau ci-après détaille les investissements engagés sur l'exercice 2022.

	DOSSIER/PROJET	Crédit 2022 TTC	Montant réel
Déchetterie Lanveur	pare choc quai	6 000 €	
	install contrôle accès Lanveur		1 728,00 €
Déchetterie Lesneven	Recyclerie, container	6 360 €	6 360,00 €
	motorisation portail haut	6 000 €	
Garage communautaire	batche séparation zone de lavage	6 000 €	
	Rayonnages atelier	3 000 €	4 864,68 €
	Mobilier garage		4 627,24 €
Matériel	Remplacement d'un camion benne	330 000 €	275 679,11 €
	Remplacement PAV emballages	60 000 €	68 040,00 €
	PAD déchetterie	4 000 €	
	outillage/ban/établi	5 000 €	1 003,92 €
	composteurs / lombricomposteurs	10 000 €	10 814,40 €
	bacs 770litres	6 000 €	5 996,14 €
	Broyeur pour les communes 2 petits et 1 gros	36 000 €	30 300,00 €
	Divers matériels		2 467,39 €
	Annonces pour marché bacs et colonnes		2 484,00 €
		478 360 €	414 364,88 €

87%

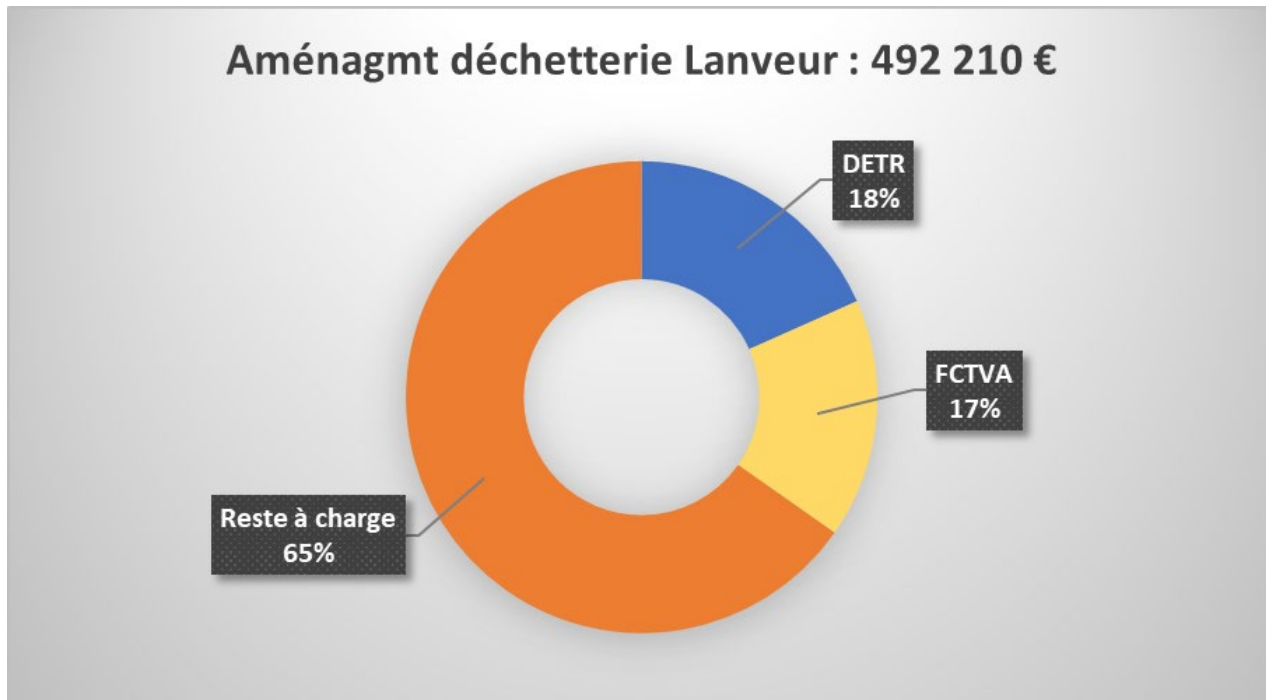
Les dépenses d'investissement ont été financées par le résultat antérieur et les amortissements.

Le résultat de la section d'investissement est présenté ci-dessous :

SECTION D'INVESTISSEMENT SPED	
RESULTAT ANTERIEUR REPORTE	808 644,68 €
RESULTAT PROPRE DE L'EXERCICE	318 002,86 €
RESULTAT CUMULE AU 31/12/22 - 001	1 126 647,54 €
RESTES A REALISER SPED	- 336 635,78 €
TOTAL	790 011,76 €

➤ FOCUS SUR LE FINANCEMENT DES TRAVAUX RECENTS

Intitulé	Montant budgété	Montant réglé TTC	Financement	
			Origine	Montants
Travaux d'aménagement de la dechetterie de Lanveur	590 000 €	492 210 €		
			DETR	90 239 €
			FCTVA	80 742 €
			Reste à charge	321 230 €
				492 210 €



Le résultat de la section d'exploitation est présenté ci-dessous :

SECTION D'EXPLOITATION EAU	2022	pour rappel 2021 régie+DSP
RESULTAT ANTERIEUR REPORTE	921 365,30 €	1 076 992,80 €
RESULTAT PROPRE DE L'EXERCICE	225 534,96 €	217 372,50 €
RESULTAT CUMULE AU 31/12	1 146 900,26 €	1 294 365,30 €

➤ INVESTISSEMENT

Les crédits budgétaires inscrits en **dépenses d'investissement** du budget primitif et présentés au DOB 2022 ont été réalisés à hauteur de 92%.

Au vu du coût de certains marchés, des travaux ont dû être décalés sur les exercices postérieurs.

Le tableau ci-après détaille les investissements engagés sur l'exercice 2022.

Commune	Descriptif	MONTANT	montant marché
Guissény	Réseaux AEP route de Kerlouan	136 000 €	140 273,28 €
Guissény Saint Frégant	sectorisation eau potable	50 000 €	4 680,00 €
Kernilis	renouvellement et redimant canalisation amiante ciment : tranche	83 333 €	- €
Le Folgoet	remplacement débitmètre sortie bache eau brute Lannuchen	2 917 €	1 614,73 €
Le Folgoet	Quartier des oiseaux	83 333 €	104 183,86 €
Lesneven	sécurisation chambre de comptage réservoir lesneven 600	5 833 €	3 776,10 €
Lesneven	reprise trappe accès au captage Lannuchen 2	8 333 €	1 397,50 €
Lesneven	Rue de la libération tranche 1	16 250 €	39 820,00 €
Ploudaniel	Cité des Légendes	100 000 €	131 834,15 €
Plouider	Lotissement des ajoncs	44 500 €	31 976,00 €
Plouneour Brignogan Plages	sécurisation chambre de comptage réservoir Brignogan	7 288 €	3 154,50 €
Saint Frégant	renouvel. prise en charge et vannes sur aménagement bourg	16 667 €	16 337,50 €
	Branchements AEP : 30 branchts plomb+ 95 branchts neufs	218 850 €	244 966,87 €
	2 Pompes vide regard sans fil	1 333 €	
	Montage du dossier de dérogation eau potable	21 875 €	26 250,00 €
	SIG /relevé topo eau	8 333 €	8 534,49 €
	outillage réseaux à renouveler	4 167 €	3 813,81 €
	nouveau bâtiment : vestiaires, bureau, portail motorisé, grillage à	8 333 €	5 938,94 €
	Lannuchen : renouvellement vannes motorisées	16 667 €	5 582,00 €
	compteurs neufs	6 750 €	
	TOTAL	840 763 €	774 133,73 €

92%

Côté recettes d'investissement, un emprunt de 500K€ a été réalisé en 2022 et le budget a encaissé 55 K€ de DETR pour le renouvellement de réseau AEP à St Méen.

Le résultat de la section d'investissement est présenté ci-dessous :

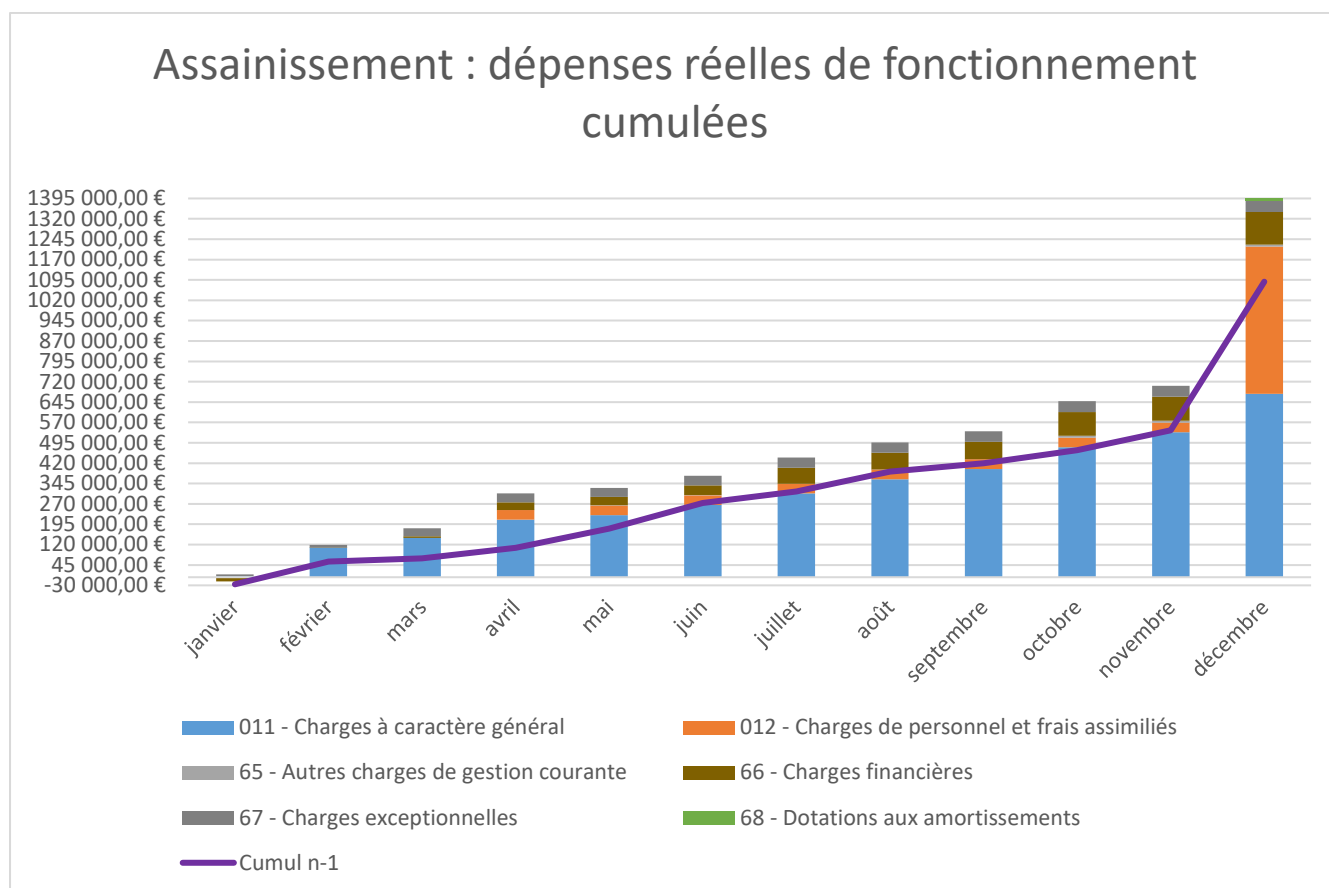
SECTION D'INVESTISSEMENT EAU	2022
RESULTAT ANTERIEUR REPORTE	- 160 628,39 €
RESULTAT PROPRE DE L'EXERCICE	197 562,15 €
RESULTAT CUMULE AU 31/12/22 - 001	36 933,76 €
RESTES A REALISER EAU REGIE	39 860,47 €
TOTAL	76 794,23 €

E – BUDGET ASSAINISSEMENT

➤ FONCTIONNEMENT

Les dépenses réelles du budget assainissement s'élèvent à 1 396 K€ alors qu'elles s'élevaient à 1 088 K€ en 2021, soit une différence de 308 K€. Cette variation s'explique notamment par les augmentations suivantes :

- Curage de réseaux : + 50K€ car rattrapage de retard en 2022 et curage dans le cadre de l'étude patrimoniale
- Transport et compostage des boues : + 48 K€
- Produit de traitement : +15 K€
- Charges de personnel : +123 K€ avec l'embauche de personnel
- Charges exceptionnelles : +31 K€ avec l'annulation de titres importants sur exercices antérieurs

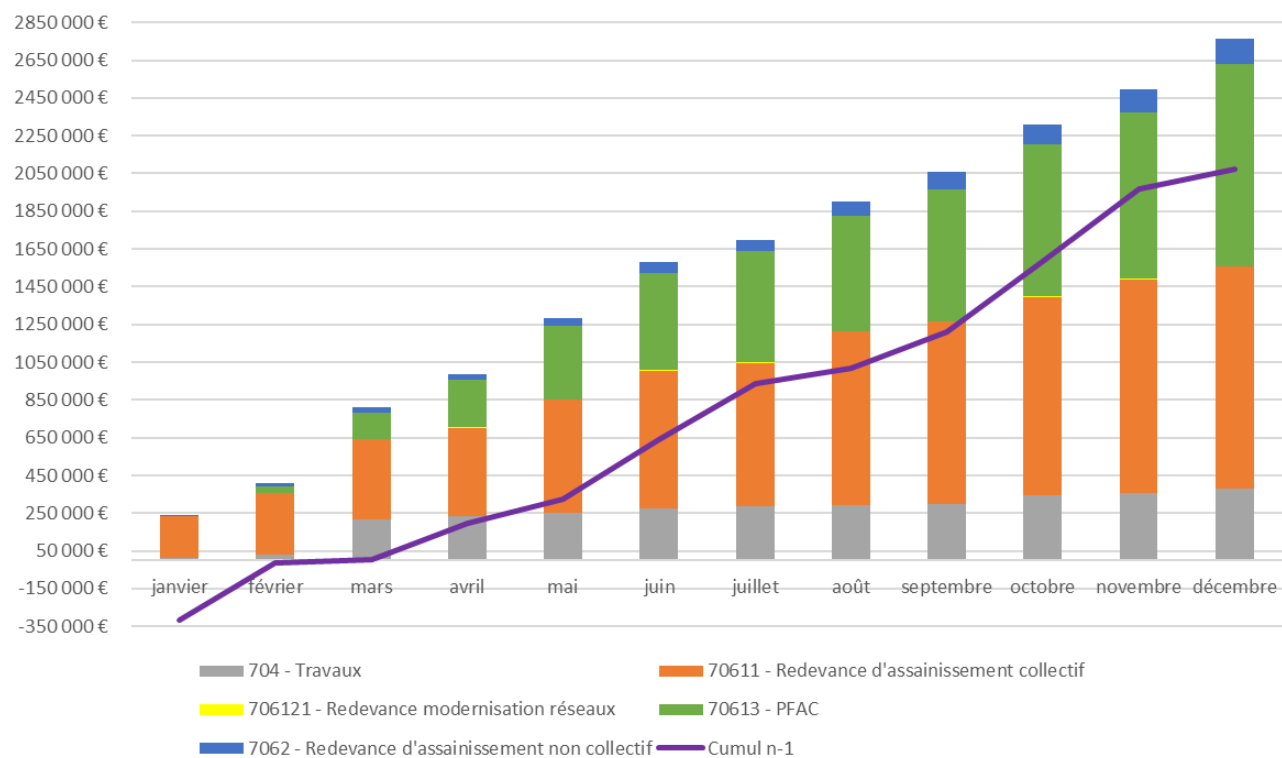


Les recettes réelles s'élèvent à 2 766 K€ contre 2 199 K€ en 2021 soit une différence de 566 K€ malgré une diminution des recettes de travaux : - 270 K€ et la non-reconduction de la recette exceptionnelle de 117 K€ correspondant au transfert du résultat du budget assainissement de la commune de Plouider.

Cela est principalement dû à la facturation de la PFAC pour les nouveaux branchements : + 676 K€.

Le graphique ci-dessous retrace l'évolution des recettes du chapitre 70 « vente de produits, prestation » tout au long de l'exercice 2022.

Assainissement recettes réelles de fonctionnement cumulées



Le résultat de la section d'exploitation est présenté ci-dessous :

SECTION D'EXPLOITATION ASSAINISSEMENT	2022	pour rappel 2021 régie + DSP
RESULTAT ANTERIEUR REPORTE	1 637 133,60 €	925 393,02 €
RESULTAT PROPRE DE L'EXERCICE	838 141,00 €	748 740,58 €
RESULTAT CUMULE AU 31/12/22	2 475 274,60 €	1 674 133,60 €

➤ INVESTISSEMENT

Les crédits budgétaires inscrits en **dépenses d'investissement** du budget primitif et présentés au DOB 2022 ont été réalisés à hauteur de 80%.

Au vu du coût de certains marchés, des travaux ont dû être décalés sur les exercices postérieurs.

Le tableau ci-après détaille les investissements engagés sur l'exercice 2022.

Commune	Descriptif	MONTANT H	montant marché
Brignogan	rejet step station et pluvial : budget chemisage 50 %	41 667 €	
Guissény	Réseaux EU route de Kerlouan	152 000 €	158 180,51 €
Kerlouan	terrain Pen Enez	4 500 €	1 074,20 €
Le Folgoët	Quartier des oiseaux	75 000 €	201 114,15 €
Lesneven	Rue du retalaire	51 667 €	
Lesneven	PR Le parcou	37 500 €	59 128,28 €
Lesneven	PR Kerargroas	37 500 €	69 171,28 €
Lesneven	Rue de la libération tranche 1	15 000 €	
Lesneven	rempl pompes doseuses chlorure ferrique step Lesnev	3 949 €	
Lesneven	Rue des Deportes tranche 1	83 333 €	
Ploudaniel	Cité des Légendes	143 333 €	43 211,35 €
Ploudaniel/Le Folgoët	sécurisation PR /communication : suppression ligne R	6 250 €	5 317,40 €
Plouider	portail sécurisé step Plouider	10 000 €	
Plouider	diagnostic génie civil stockage boues Plouider	7 667 €	2 100,00 €
Plouider	Lotissement des ajoncs	60 000 €	42 369,96 €
PBP	Stept Brignogan : renouvellement équipement	33 333 €	
PBP	Métrologie du déversement du bypass après prétraite	8 667 €	3 136,00 €
Ploudaniel	diagnostic génie civil stockage boues Ploudaniel	7 667 €	2 100,00 €
PBP	remplacement débitmètre PR Pontanezen	2 083 €	1 738,89 €
	Branchements EU : 72 branchements	145 000 €	121 480,50 €
	camion 16 tonnes avec movibenne et grue	150 000 €	189 533,75 €
	3 véhicules : la C3 , le berlingo, le jumpy	50 000 €	42 000,00 €
	Hydrocureuse	28 000 €	- €
	SIG /relevé topo assainissement	25 000 €	
	Renouvellement 6 pompes de PR	13 500 €	12 742,00 €
	sécurisation PR : barre antichutes : 5 postes	10 417 €	3 159,00 €
	Diagnostic des supervisions eau potable et assain	4 167 €	4 049,80 €
	Renouvell douches de sécurité Plouider et Lesneven	3 500 €	1 405,00 €
	TOTAL	1 210 699 €	963 012 €

80%

Côté **recettes d'investissement**, des subventions ont été encaissées à hauteur de 568 K€, notamment pour les travaux de réseaux de Guissény/Kerlouan : 425 K€ et les travaux de réseaux de Goulven : 109 K€.

Le résultat de la section d'investissement est présenté ci-dessous :

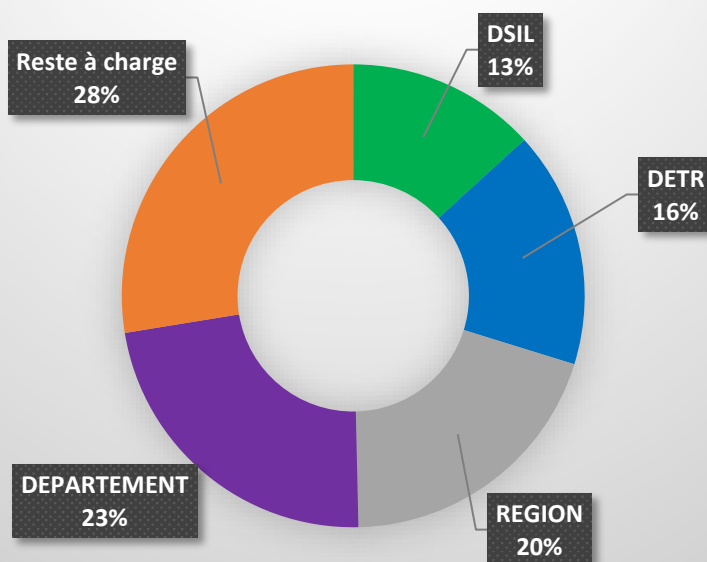
SECTION D'INVESTISSEMENT ASSAINISSEMENT	2022
RESULTAT ANTERIEUR REPORTE	- 36 531,90 €
RESULTAT PROPRE DE L'EXERCICE	- 359 446,74 €
RESULTAT CUMULE AU 31/12/22	- 395 978,64 €
RESTES A REALISER ASS REGIE	- 290 897,37 €
TOTAL	- 686 876,01 €

➤ **FOCUS SUR LE FINANCEMENT DES TRAVAUX RECENTS**

Intitulé	Montant budgété	Montant réglé HT
Eaux usées Goulven et Raccordement à la station de Plouider	1 500 000 €	1 511 300 €

Financement	
Origine	Montants
DSIL	200 000 €
DETR	250 000 €
REGION	300 261 €
DEPARTEMENT	344 425 €
Reste à charge	416 613 €
	1 511 300 €

Réseau EU Goulven : 1 511 300 €



F – BUDGET ZAE

Au cours de l'exercice 2022, les recettes de vente de terrains s'élève à 406 K€ et les dépenses d'études et d'aménagement à 108 K€.

Le budget a bénéficié d'une subvention de 350 K€ du budget principal et du solde de la DETR pour la zone de St Alar pour un montant de 50 K€.

Le déficit global du budget en fin d'exercice s'élève à – 2 684 K€.



**Communauté Lesneven Côte des Légendes
Kumuniezh Lesneven Aod ar Mojennoù**

12, boulevard des Frères Lumière 29260 Lesneven
02 98 21 11 77 • contact@clcl.bzh

clcl.bzh ·   